

O REGISTRO NA CVM NÃO IMPLICA QUALQUER APRECIÇÃO SOBRE A COMPANHIA, SENDO OS SEUS ADMINISTRADORES RESPONSÁVEIS PELA VERACIDADE DAS INFORMAÇÕES PRESTADAS.

01.01 - IDENTIFICAÇÃO

1 - CÓDIGO CVM 00242-9	2 - DENOMINAÇÃO SOCIAL CELULOSE IRANI SA	3 - CNPJ 92.791.243/0001-03
4 - NIRE 43300002799		

01.02 - SEDE

1 - ENDEREÇO COMPLETO Rua General João Manoel, 157 9º andar		2 - BAIRRO OU DISTRITO Centro	
3 - CEP 90010-030	4 - MUNICÍPIO Porto Alegre		5 - UF RS
6 - DDD 51	7 - TELEFONE 3220-3535	8 - TELEFONE -	9 - TELEFONE -
10 - TELEX			
11 - DDD	12 - FAX -	13 - FAX -	14 - FAX -
15 - E-MAIL			

01.03 - DIRETOR DE RELAÇÕES COM INVESTIDORES (Endereço para Correspondência com a Companhia)

1 - NOME Odivan Carlos Cargnin			
2 - ENDEREÇO COMPLETO Rua Francisco Lindner		3 - BAIRRO OU DISTRITO Centro	
4 - CEP 89600-000	5 - MUNICÍPIO Joaçaba		6 - UF SC
7 - DDD 49	8 - TELEFONE 3527-5192	9 - TELEFONE -	10 - TELEFONE -
11 - TELEX			
12 - DDD	13 - FAX -	14 - FAX -	15 - FAX -
16 - E-MAIL odivancargnin@irani.com.br			

01.04 - REFERÊNCIA / AUDITOR

EXERCÍCIO SOCIAL EM CURSO		TRIMESTRE ATUAL			TRIMESTRE ANTERIOR		
1 - INÍCIO	2 - TÉRMINO	3 - NÚMERO	4 - INÍCIO	5 - TÉRMINO	6 - NÚMERO	7 - INÍCIO	8 - TÉRMINO
01/01/2009	31/12/2009	1	01/01/2009	31/03/2009	4	01/10/2008	31/12/2008
9 - NOME/RAZÃO SOCIAL DO AUDITOR DELOITTE TOUCHE TOHMATSU AUDITORES INDEPENDENTES					10 - CÓDIGO CVM 00385-9		
11 - NOME DO RESPONSÁVEL TÉCNICO ROBERTO WAGNER PROMENZIO					12 - CPF DO RESP. TÉCNICO 633.231.338-20		

01.01 - IDENTIFICAÇÃO

1 - CÓDIGO CVM 00242-9	2 - DENOMINAÇÃO SOCIAL CELULOSE IRANI SA	3 - CNPJ 92.791.243/0001-03
---------------------------	---	--------------------------------

01.05 - COMPOSIÇÃO DO CAPITAL SOCIAL

Número de Ações (Unidades)	1 - TRIMESTRE ATUAL 31/03/2009	2 - TRIMESTRE ANTERIOR 31/12/2008	3 - IGUAL TRIMESTRE EX. ANTERIOR 31/03/2008
Do Capital Integralizado			
1 - Ordinárias	7.463.987	7.463.987	7.463.987
2 - Preferenciais	640.513	640.513	640.513
3 - Total	8.104.500	8.104.500	8.104.500
Em Tesouraria			
4 - Ordinárias	3.081	3.081	0
5 - Preferenciais	0	0	0
6 - Total	3.081	3.081	0

01.06 - CARACTERÍSTICAS DA EMPRESA

1 - TIPO DE EMPRESA Empresa Comercial, Industrial e Outras
2 - TIPO DE SITUAÇÃO Operacional
3 - NATUREZA DO CONTROLE ACIONÁRIO Privada Nacional
4 - CÓDIGO ATIVIDADE 1040 - Papel e Celulose
5 - ATIVIDADE PRINCIPAL Fabricação de papel, celulose e seus derivados
6 - TIPO DE CONSOLIDADO Total
7 - TIPO DO RELATÓRIO DOS AUDITORES Sem Ressalva

01.07 - SOCIEDADES NÃO INCLUÍDAS NAS DEMONSTRAÇÕES FINANCEIRAS CONSOLIDADAS

1 - ITEM	2 - CNPJ	3 - DENOMINAÇÃO SOCIAL
----------	----------	------------------------

01.08 - PROVENTOS EM DINHEIRO DELIBERADOS E/OU PAGOS DURANTE E APÓS O TRIMESTRE

1 - ITEM	2 - EVENTO	3 - APROVAÇÃO	4 - PROVENTO	5 - INÍCIO PGTO.	6 - ESPÉCIE E CLASSE DE AÇÃO	7 - VALOR DO PROVENTO P/ AÇÃO
----------	------------	---------------	--------------	------------------	------------------------------	-------------------------------

01.01 - IDENTIFICAÇÃO

1 - CÓDIGO CVM -	2 - DENOMINAÇÃO SOCIAL	3 - CNPJ . . / -
---------------------	------------------------	---------------------

01.09 - CAPITAL SOCIAL SUBSCRITO E ALTERAÇÕES NO EXERCÍCIO SOCIAL EM CURSO

1- ITEM	2 - DATA DA ALTERAÇÃO	3 - VALOR DO CAPITAL SOCIAL (Reais Mil)	4 - VALOR DA ALTERAÇÃO (Reais Mil)	5 - ORIGEM DA ALTERAÇÃO	7 - QUANTIDADE DE AÇÕES EMITIDAS (Unidades)	8 - PREÇO DA AÇÃO NA EMISSÃO (Reais)
---------	-----------------------	--	---------------------------------------	-------------------------	--	---

01.10 - DIRETOR DE RELAÇÕES COM INVESTIDORES

1 - DATA	2 - ASSINATURA
----------	----------------

01.01 - IDENTIFICAÇÃO

1 - CÓDIGO CVM	2 - DENOMINAÇÃO SOCIAL	3 - CNPJ
00242-9	CELULOSE IRANI SA	92.791.243/0001-03

02.01 - BALANÇO PATRIMONIAL ATIVO (Reais Mil)

1 - CÓDIGO	2 - DESCRIÇÃO	3 - 31/03/2009	4 - 31/12/2008
1	Ativo Total	560.900	574.772
1.01	Ativo Circulante	106.859	113.661
1.01.01	Disponibilidades	897	1.226
1.01.02	Créditos	74.438	78.864
1.01.02.01	Clientes	54.145	48.496
1.01.02.02	Créditos Diversos	20.293	30.368
1.01.02.02.01	Impostos a recuperar	5.479	12.273
1.01.02.02.02	Outras contas a receber	9.210	12.670
1.01.02.02.03	Dividendos a receber	2.541	2.541
1.01.02.02.04	IR e Contribuição Social Diferidos	3.063	2.884
1.01.03	Estoques	31.524	33.571
1.01.04	Outros	0	0
1.02	Ativo Não Circulante	454.041	461.111
1.02.01	Ativo Realizável a Longo Prazo	55.026	54.075
1.02.01.01	Créditos Diversos	51.700	50.399
1.02.01.01.01	Impostos a recuperar	7.309	8.111
1.02.01.01.02	IR e Contribuição Social Diferidos	44.391	42.288
1.02.01.02	Créditos com Pessoas Ligadas	3.326	3.676
1.02.01.02.01	Com Coligadas e Equiparadas	0	0
1.02.01.02.02	Com Controladas	0	0
1.02.01.02.03	Com Outras Pessoas Ligadas	0	0
1.02.01.03	Outros	0	0
1.02.02	Ativo Permanente	399.015	407.036
1.02.02.01	Investimentos	31.732	30.512
1.02.02.01.01	Participações Coligadas/Equiparadas	0	0
1.02.02.01.02	Participações Coligadas/Equiparadas-Ágio	0	0
1.02.02.01.03	Participações em Controladas	31.732	30.512
1.02.02.01.04	Participações em Controladas - Ágio	0	0
1.02.02.01.05	Outros Investimentos	0	0
1.02.02.02	Imobilizado	332.286	341.429
1.02.02.03	Intangível	33.543	33.543
1.02.02.04	Diferido	1.454	1.552

01.01 - IDENTIFICAÇÃO

1 - CÓDIGO CVM	2 - DENOMINAÇÃO SOCIAL	3 - CNPJ
00242-9	CELULOSE IRANI SA	92.791.243/0001-03

02.02 - BALANÇO PATRIMONIAL PASSIVO (Reais Mil)

1 - CÓDIGO	2 - DESCRIÇÃO	3 - 31/03/2009	4 - 31/12/2008
2	Passivo Total	560.900	574.772
2.01	Passivo Circulante	214.284	188.978
2.01.01	Empréstimos e Financiamentos	142.065	112.690
2.01.02	Debêntures	0	0
2.01.03	Fornecedores	39.412	41.427
2.01.04	Impostos, Taxas e Contribuições	16.023	16.500
2.01.04.01	Obrigações Sociais e Previdenciárias	7.229	6.588
2.01.04.02	Obrigações Tributárias	4.900	6.149
2.01.04.03	Parcelamentos Tributários	3.553	3.763
2.01.04.04	IR e Contribuição Social Diferidos	341	0
2.01.05	Dividendos a Pagar	32	32
2.01.06	Provisões	0	0
2.01.07	Dívidas com Pessoas Ligadas	6.197	6.968
2.01.08	Outros	10.555	11.361
2.01.08.01	Adiantamento de Clientes	806	1.310
2.01.08.02	Outras contas a pagar	5.043	5.274
2.01.08.03	Provisão para contingências	4.706	4.777
2.02	Passivo Não Circulante	297.282	335.794
2.02.01	Passivo Exigível a Longo Prazo	297.282	335.794
2.02.01.01	Empréstimos e Financiamentos	216.049	255.063
2.02.01.02	Debêntures	0	0
2.02.01.03	Provisões	52.892	52.132
2.02.01.03.01	Contingências fiscais, cíveis e trabalhis	52.892	52.132
2.02.01.04	Dívidas com Pessoas Ligadas	14.341	14.713
2.02.01.05	Adiantamento para Futuro Aumento Capital	0	0
2.02.01.06	Outros	14.000	13.886
2.02.01.06.01	Parcelamentos Tributários	10.950	11.663
2.02.01.06.02	Impostos Diferidos sobre Reavaliação	2.177	2.223
2.02.01.06.03	IR e Contribuição Social Diferidos	873	0
2.03	Resultados de Exercícios Futuros	0	0
2.05	Patrimônio Líquido	49.334	50.000
2.05.01	Capital Social Realizado	63.337	63.337
2.05.01.01	Capital Social Realizado	63.381	63.381
2.05.01.02	(-) Ações em tesouraria	(44)	(44)
2.05.02	Reservas de Capital	0	0
2.05.03	Reservas de Reavaliação	15.903	15.993
2.05.03.01	Ativos Próprios	0	0
2.05.03.02	Controladas/Coligadas e Equiparadas	0	0
2.05.04	Reservas de Lucro	0	0
2.05.04.01	Legal	0	0
2.05.04.02	Estatutária	0	0

01.01 - IDENTIFICAÇÃO

1 - CÓDIGO CVM	2 - DENOMINAÇÃO SOCIAL	3 - CNPJ
00242-9	CELULOSE IRANI SA	92.791.243/0001-03

02.02 - BALANÇO PATRIMONIAL PASSIVO (Reais Mil)

1 - CÓDIGO	2 - DESCRIÇÃO	3 -31/03/2009	4 -31/12/2008
2.05.04.03	Para Contingências	0	0
2.05.04.04	De Lucros a Realizar	0	0
2.05.04.05	Retenção de Lucros	0	0
2.05.04.06	Especial p/ Dividendos Não Distribuídos	0	0
2.05.04.07	Outras Reservas de Lucro	0	0
2.05.05	Ajustes de Avaliação Patrimonial	0	0
2.05.05.01	Ajustes de Títulos e Valores Mobiliários	0	0
2.05.05.02	Ajustes Acumulados de Conversão	0	0
2.05.05.03	Ajustes de Combinação de Negócios	0	0
2.05.06	Lucros/Prejuízos Acumulados	(29.906)	(29.330)
2.05.07	Adiantamento para Futuro Aumento Capital	0	0

01.01 - IDENTIFICAÇÃO

1 - CÓDIGO CVM	2 - DENOMINAÇÃO SOCIAL	3 - CNPJ
00242-9	CELULOSE IRANI SA	92.791.243/0001-03

03.01 - DEMONSTRAÇÃO DO RESULTADO (Reais Mil)

1 - CÓDIGO	2 - DESCRIÇÃO	3 - 01/01/2009 a 31/03/2009	4 - 01/01/2009 a 31/03/2009	5 - 01/01/2008 a 31/03/2008	6 - 01/01/2008 a 31/03/2008
3.01	Receita Bruta de Vendas e/ou Serviços	112.848	112.848	113.535	113.535
3.02	Deduções da Receita Bruta	(22.959)	(22.959)	(22.250)	(22.250)
3.03	Receita Líquida de Vendas e/ou Serviços	89.889	89.889	91.285	91.285
3.04	Custo de Bens e/ou Serviços Vendidos	(68.602)	(68.602)	(68.932)	(68.932)
3.05	Resultado Bruto	21.287	21.287	22.353	22.353
3.06	Despesas/Receitas Operacionais	(23.067)	(23.067)	(21.964)	(21.964)
3.06.01	Com Vendas	(9.291)	(9.291)	(8.705)	(8.705)
3.06.02	Gerais e Administrativas	(7.545)	(7.545)	(8.501)	(8.501)
3.06.03	Financeiras	(8.687)	(8.687)	(3.813)	(3.813)
3.06.03.01	Receitas Financeiras	12.505	12.505	10.264	10.264
3.06.03.02	Despesas Financeiras	(21.192)	(21.192)	(14.077)	(14.077)
3.06.04	Outras Receitas Operacionais	2.692	2.692	684	684
3.06.05	Outras Despesas Operacionais	(1.456)	(1.456)	(1.403)	(1.403)
3.06.06	Resultado da Equivalência Patrimonial	1.220	1.220	(226)	(226)
3.07	Resultado Operacional	(1.780)	(1.780)	389	389
3.08	Resultado Não Operacional	0	0	0	0
3.08.01	Receitas	0	0	0	0
3.08.02	Despesas	0	0	0	0
3.09	Resultado Antes Tributação/Participações	(1.780)	(1.780)	389	389
3.10	Provisão para IR e Contribuição Social	0	0	(1.354)	(1.354)
3.11	IR Diferido	1.114	1.114	1.091	1.091
3.12	Participações/Contribuições Estatutárias	0	0	0	0
3.12.01	Participações	0	0	0	0
3.12.02	Contribuições	0	0	0	0
3.13	Reversão dos Juros sobre Capital Próprio	0	0	0	0
3.15	Lucro/Prejuízo do Período	(666)	(666)	126	126

01.01 - IDENTIFICAÇÃO

1 - CÓDIGO CVM 00242-9	2 - DENOMINAÇÃO SOCIAL CELULOSE IRANI SA	3 - CNPJ 92.791.243/0001-03
---------------------------	---	--------------------------------

03.01 - DEMONSTRAÇÃO DO RESULTADO (Reais Mil)

1 - CÓDIGO	2 - DESCRIÇÃO	3 - 01/01/2009 a 31/03/2009	4 - 01/01/2009 a 31/03/2009	5 - 01/01/2008 a 31/03/2008	6 - 01/01/2008 a 31/03/2008
	NÚMERO AÇÕES, EX-TESOURARIA (Unidades)	8.101.419	8.101.419	8.104.500	8.104.500
	LUCRO POR AÇÃO (Reais)			0,01555	0,01555
	PREJUÍZO POR AÇÃO (Reais)	(0,08221)	(0,08221)		

01.01 - IDENTIFICAÇÃO

1 - CÓDIGO CVM 00242-9	2 - DENOMINAÇÃO SOCIAL CELULOSE IRANI SA	3 - CNPJ 92.791.243/0001-03
---------------------------	---	--------------------------------

04.01 - DEMONSTRAÇÃO DO FLUXO DE CAIXA - METODO INDIRETO (Reais Mil)

1 - CÓDIGO	2 - DESCRIÇÃO	3 - 01/01/2009 a 31/03/2009	4 - 01/01/2009 a 31/03/2009	5 - 01/01/2008 a 31/03/2008	6 - 01/01/2008 a 31/03/2008
4.01	Caixa Líquido Atividades Operacionais	16.453	16.453	4.781	4.781
4.01.01	Caixa Gerado nas Operações	13.620	13.620	14.242	14.242
4.01.01.01	Lucro/(Prejuízo) líquido do exercício	(666)	(666)	126	126
4.01.01.02	Depreciação, exaustão e amortização	10.088	10.088	7.456	7.456
4.01.01.03	Imposto de renda e contrib. social difer	(1.114)	(1.114)	(1.173)	(1.173)
4.01.01.04	Resultado na alienação de ativo permanen	(350)	(350)	(292)	(292)
4.01.01.05	Equivalência patrimonial	(1.220)	(1.220)	758	758
4.01.01.06	Provisão para contingências	689	689	2.052	2.052
4.01.01.07	Outras provisões	465	465	0	0
4.01.01.08	Provisão para devedores duvidosos	0	0	261	261
4.01.01.09	Variações monetárias e encargos	5.728	5.728	4.940	4.940
4.01.01.10	Biixa investimento	0	0	114	114
4.01.02	Variações nos Ativos e Passivos	2.833	2.833	(9.461)	(9.461)
4.01.02.01	Contas a receber	(5.649)	(5.649)	(1.837)	(1.837)
4.01.02.02	Estoques	2.047	2.047	(3.807)	(3.807)
4.01.02.03	Impostos a recuperar	7.596	7.596	(4.489)	(4.489)
4.01.02.04	Dividendos a receber	0	0	0	0
4.01.02.05	Outras contas a receber	3.810	3.810	(38)	(38)
4.01.02.06	Fornecedores	(2.044)	(2.044)	518	518
4.01.02.07	Salários e encargos a pagar	641	641	298	298
4.01.02.08	Adiantamento de clientes	(504)	(504)	(75)	(75)
4.01.02.09	Obrigações tributárias	(2.368)	(2.368)	(29)	(29)
4.01.02.10	Outras contas a pagar	(696)	(696)	(2)	(2)
4.01.03	Outros	0	0	0	0
4.02	Caixa Líquido Atividades de Investimento	(497)	(497)	(41.262)	(41.262)
4.02.01	Aumento de capital	0	0	321	321
4.02.02	Aumento de capital em controladas	0	0	(394)	(394)

01.01 - IDENTIFICAÇÃO

1 - CÓDIGO CVM 00242-9	2 - DENOMINAÇÃO SOCIAL CELULOSE IRANI SA	3 - CNPJ 92.791.243/0001-03
---------------------------	---	--------------------------------

04.01 - DEMONSTRAÇÃO DO FLUXO DE CAIXA - METODO INDIRETO (Reais Mil)

1 - CÓDIGO	2 - DESCRIÇÃO	3 - 01/01/2009 a 31/03/2009	4 - 01/01/2009 a 31/03/2009	5 - 01/01/2008 a 31/03/2008	6 - 01/01/2008 a 31/03/2008
4.02.03	Aquisição de imobilizado	(497)	(497)	(41.189)	(41.189)
4.03	Caixa Líquido Atividades Financiamento	(16.285)	(16.285)	3.954	3.954
4.03.01	Mútuos com pessoas ligadas	(1.114)	(1.114)	(4.734)	(4.734)
4.03.02	Pagamento de dividendos	0	0	0	0
4.03.03	Empréstimos captados	7.445	7.445	37.914	37.914
4.03.04	Empréstimos pagos	(22.616)	(22.616)	(29.226)	(29.226)
4.04	Variação Cambial s/ Caixa e Equivalentes	0	0	0	0
4.05	Aumento(Redução) de Caixa e Equivalentes	(329)	(329)	(32.527)	(32.527)
4.05.01	Saldo Inicial de Caixa e Equivalentes	1.226	1.226	58.995	58.995
4.05.02	Saldo Final de Caixa e Equivalentes	897	897	26.468	26.468

01.01 - IDENTIFICAÇÃO

1 - CÓDIGO CVM 00242-9	2 - DENOMINAÇÃO SOCIAL CELULOSE IRANI SA	3 - CNPJ 92.791.243/0001-03
---------------------------	---	--------------------------------

05.01 - DEMONSTRAÇÃO DAS MUTAÇÕES DO PATRIMÔNIO LÍQUIDO DE 01/01/2009 a 31/03/2009 (Reais Mil)

1 - CÓDIGO	2 - DESCRIÇÃO	3 - CAPITAL SOCIAL	4 - RESERVAS DE CAPITAL	5 - RESERVAS DE REAValiaÇÃO	6 - RESERVAS DE LUCRO	7 - LUCROS/ PREJUÍZOS ACUMULADOS	8 - AJUSTES DE AVALIAÇÃO PATRIMONIAL	9 - TOTAL PATRIMÔNIO LÍQUIDO
5.01	Saldo Inicial	63.337	0	15.993	0	(29.330)	0	50.000
5.02	Ajustes de Exercícios Anteriores	0	0	0	0	0	0	0
5.03	Saldo Ajustado	63.337	0	15.993	0	(29.330)	0	50.000
5.04	Lucro / Prejuízo do Período	0	0	0	0	(666)	0	(666)
5.05	Destinações	0	0	0	0	0	0	0
5.05.01	Dividendos	0	0	0	0	0	0	0
5.05.02	Juros sobre Capital Próprio	0	0	0	0	0	0	0
5.05.03	Outras Destinações	0	0	0	0	0	0	0
5.06	Realização de Reservas de Lucros	0	0	(90)	0	90	0	0
5.07	Ajustes de Avaliação Patrimonial	0	0	0	0	0	0	0
5.07.01	Ajustes de Títulos e Valores Mobiliários	0	0	0	0	0	0	0
5.07.02	Ajustes Acumulados de Conversão	0	0	0	0	0	0	0
5.07.03	Ajustes de Combinação de Negócios	0	0	0	0	0	0	0
5.08	Aumento/Redução do Capital Social	0	0	0	0	0	0	0
5.09	Constituição/Realização Reservas Capital	0	0	0	0	0	0	0
5.10	Ações em Tesouraria	0	0	0	0	0	0	0
5.11	Outras Transações de Capital	0	0	0	0	0	0	0
5.12	Outros	0	0	0	0	0	0	0
5.13	Saldo Final	63.337	0	15.903	0	(29.906)	0	49.334

01.01 - IDENTIFICAÇÃO

1 - CÓDIGO CVM 00242-9	2 - DENOMINAÇÃO SOCIAL CELULOSE IRANI SA	3 - CNPJ 92.791.243/0001-03
---------------------------	---	--------------------------------

05.02 - DEMONSTRAÇÃO DAS MUTAÇÕES DO PATRIMÔNIO LÍQUIDO DE 01/01/2009 a 31/03/2009 (Reais Mil)

1 - CÓDIGO	2 - DESCRIÇÃO	3 - CAPITAL SOCIAL	4 - RESERVAS DE CAPITAL	5 - RESERVAS DE REAValiaÇÃO	6 - RESERVAS DE LUCRO	7 - LUCROS/ PREJUÍZOS ACUMULADOS	8 - AJUSTES DE AVALIAÇÃO PATRIMONIAL	9 - TOTAL PATRIMÔNIO LÍQUIDO
5.01	Saldo Inicial	63.337	0	15.993	0	(29.330)	0	50.000
5.02	Ajustes de Exercícios Anteriores	0	0	0	0	0	0	0
5.03	Saldo Ajustado	63.337	0	15.993	0	(29.330)	0	50.000
5.04	Lucro / Prejuízo do Período	0	0	0	0	(666)	0	(666)
5.05	Destinações	0	0	0	0	0	0	0
5.05.01	Dividendos	0	0	0	0	0	0	0
5.05.02	Juros sobre Capital Próprio	0	0	0	0	0	0	0
5.05.03	Outras Destinações	0	0	0	0	0	0	0
5.06	Realização de Reservas de Lucros	0	0	(90)	0	90	0	0
5.07	Ajustes de Avaliação Patrimonial	0	0	0	0	0	0	0
5.07.01	Ajustes de Títulos e Valores Mobiliários	0	0	0	0	0	0	0
5.07.02	Ajustes Acumulados de Conversão	0	0	0	0	0	0	0
5.07.03	Ajustes de Combinação de Negócios	0	0	0	0	0	0	0
5.08	Aumento/Redução do Capital Social	0	0	0	0	0	0	0
5.09	Constituição/Realização Reservas Capital	0	0	0	0	0	0	0
5.10	Ações em Tesouraria	0	0	0	0	0	0	0
5.11	Outras Transações de Capital	0	0	0	0	0	0	0
5.12	Outros	0	0	0	0	0	0	0
5.13	Saldo Final	63.337	0	15.903	0	(29.906)	0	49.334

01.01 - IDENTIFICAÇÃO

1 - CÓDIGO CVM 00242-9	2 - DENOMINAÇÃO SOCIAL CELULOSE IRANI SA	3 - CNPJ 92.791.243/0001-03
---------------------------	---	--------------------------------

08.01 - BALANÇO PATRIMONIAL ATIVO CONSOLIDADO (Reais Mil)

1 - CÓDIGO	2 - DESCRIÇÃO	3 - 31/03/2009	4 - 31/12/2008
1	Ativo Total	548.237	563.540
1.01	Ativo Circulante	107.570	114.914
1.01.01	Disponibilidades	949	1.370
1.01.02	Créditos	73.538	77.928
1.01.02.01	Clientes	55.357	49.364
1.01.02.02	Créditos Diversos	18.181	28.564
1.01.02.02.01	Impostos a recuperar	5.701	12.789
1.01.02.02.02	Outras contas a receber	9.417	12.891
1.01.02.02.03	Dividendos a receber	0	0
1.01.02.02.04	IR e Contribuição Social Diferidos	3.063	2.884
1.01.03	Estoques	33.083	35.616
1.01.04	Outros	0	0
1.02	Ativo Não Circulante	440.667	448.626
1.02.01	Ativo Realizável a Longo Prazo	52.023	50.699
1.02.01.01	Créditos Diversos	52.023	50.699
1.02.01.01.01	Impostos a recuperar	7.367	8.169
1.02.01.01.02	IR e Contribuição Social Diferidos	44.391	42.288
1.02.01.01.03	Outras contas a receber	265	242
1.02.01.02	Créditos com Pessoas Ligadas	0	0
1.02.01.02.01	Com Coligadas e Equiparadas	0	0
1.02.01.02.02	Com Controladas	0	0
1.02.01.02.03	Com Outras Pessoas Ligadas	0	0
1.02.01.03	Outros	0	0
1.02.02	Ativo Permanente	388.644	397.927
1.02.02.01	Investimentos	0	0
1.02.02.01.01	Participações Coligadas/Equiparadas	0	0
1.02.02.01.02	Participações em Controladas	0	0
1.02.02.01.03	Outros Investimentos	0	0
1.02.02.02	Imobilizado	353.647	362.832
1.02.02.03	Intangível	33.543	33.543
1.02.02.04	Diferido	1.454	1.552

01.01 - IDENTIFICAÇÃO

1 - CÓDIGO CVM	2 - DENOMINAÇÃO SOCIAL	3 - CNPJ
00242-9	CELULOSE IRANI SA	92.791.243/0001-03

08.02 - BALANÇO PATRIMONIAL PASSIVO CONSOLIDADO (Reais Mil)

1 - CÓDIGO	2 - DESCRIÇÃO	3 - 31/03/2009	4 - 31/12/2008
2	Passivo Total	548.237	563.540
2.01	Passivo Circulante	215.006	190.366
2.01.01	Empréstimos e Financiamentos	142.365	112.990
2.01.02	Debêntures	0	0
2.01.03	Fornecedores	39.090	41.482
2.01.04	Impostos, Taxas e Contribuições	16.794	17.288
2.01.04.01	Obrigações Sociais e Previdenciárias	7.604	6.974
2.01.04.02	Obrigações Tributárias	5.195	6.434
2.01.04.03	Parcelamentos Tributários	3.654	3.880
2.01.04.04	IR e Contribuição Social Diferidos	341	0
2.01.05	Dividendos a Pagar	32	32
2.01.06	Provisões	0	0
2.01.07	Dívidas com Pessoas Ligadas	6.197	6.968
2.01.08	Outros	10.528	11.606
2.01.08.01	Adiantamento de Clientes	1.190	1.626
2.01.08.02	Outras contas a pagar	4.632	5.203
2.01.08.03	Provisão para contingências	4.706	4.777
2.02	Passivo Não Circulante	283.898	323.231
2.02.01	Passivo Exigível a Longo Prazo	283.898	323.231
2.02.01.01	Empréstimos e Financiamentos	216.049	255.063
2.02.01.02	Debêntures	0	0
2.02.01.03	Provisões	53.136	52.387
2.02.01.03.01	Contingências fiscais, cíveis e trabalhis	53.136	52.387
2.02.01.04	Dívidas com Pessoas Ligadas	0	1.161
2.02.01.05	Adiantamento para Futuro Aumento Capital	0	0
2.02.01.06	Outros	14.713	14.620
2.02.01.06.01	Parcelamentos Tributários	11.663	12.397
2.02.01.06.02	Impostos Diferidos sobre Reavaliação	2.177	2.223
2.02.01.06.03	IR e Contribuição Social Diferidos	873	0
2.03	Resultados de Exercícios Futuros	0	0
2.04	Part. de Acionistas Não Controladores	(1)	0
2.05	Patrimônio Líquido	49.334	49.943
2.05.01	Capital Social Realizado	63.337	63.337
2.05.01.01	Capital Social Realizado	63.381	63.381
2.05.01.02	(-) Ações em tesouraria	(44)	(44)
2.05.02	Reservas de Capital	0	0
2.05.03	Reservas de Reavaliação	15.903	15.993
2.05.03.01	Ativos Próprios	0	0
2.05.03.02	Controladas/Coligadas e Equiparadas	0	0
2.05.04	Reservas de Lucro	0	0
2.05.04.01	Legal	0	0

01.01 - IDENTIFICAÇÃO

1 - CÓDIGO CVM 00242-9	2 - DENOMINAÇÃO SOCIAL CELULOSE IRANI SA	3 - CNPJ 92.791.243/0001-03
---------------------------	---	--------------------------------

08.02 - BALANÇO PATRIMONIAL PASSIVO CONSOLIDADO (Reais Mil)

1 - CÓDIGO	2 - DESCRIÇÃO	3 -31/03/2009	4 -31/12/2008
2.05.04.02	Estatutária	0	0
2.05.04.03	Para Contingências	0	0
2.05.04.04	De Lucros a Realizar	0	0
2.05.04.05	Retenção de Lucros	0	0
2.05.04.06	Especial p/ Dividendos Não Distribuídos	0	0
2.05.04.07	Outras Reservas de Lucro	0	0
2.05.05	Ajustes de Avaliação Patrimonial	0	0
2.05.05.01	Ajustes de Títulos e Valores Mobiliários	0	0
2.05.05.02	Ajustes Acumulados de Conversão	0	0
2.05.05.03	Ajustes de Combinação de Negócios	0	0
2.05.06	Lucros/Prejuízos Acumulados	(29.906)	(29.387)
2.05.07	Adiantamento para Futuro Aumento Capital	0	0

01.01 - IDENTIFICAÇÃO

1 - CÓDIGO CVM	2 - DENOMINAÇÃO SOCIAL	3 - CNPJ
00242-9	CELULOSE IRANI SA	92.791.243/0001-03

09.01 - DEMONSTRAÇÃO DO RESULTADO CONSOLIDADO (Reais Mil)

1 - CÓDIGO	2 - DESCRIÇÃO	3 - 01/01/2009 a 31/03/2009	4 - 01/01/2009 a 31/03/2009	5 - 01/01/2008 a 31/03/2008	6 - 01/01/2008 a 31/03/2008
3.01	Receita Bruta de Vendas e/ou Serviços	116.229	116.229	115.492	115.492
3.02	Deduções da Receita Bruta	(23.171)	(23.171)	(22.201)	(22.201)
3.03	Receita Líquida de Vendas e/ou Serviços	93.058	93.058	93.291	93.291
3.04	Custo de Bens e/ou Serviços Vendidos	(69.799)	(69.799)	(69.796)	(69.796)
3.05	Resultado Bruto	23.259	23.259	23.495	23.495
3.06	Despesas/Receitas Operacionais	(24.905)	(24.905)	(23.127)	(23.127)
3.06.01	Com Vendas	(9.230)	(9.230)	(8.825)	(8.825)
3.06.02	Gerais e Administrativas	(8.530)	(8.530)	(8.756)	(8.756)
3.06.03	Financeiras	(8.815)	(8.815)	(3.815)	(3.815)
3.06.03.01	Receitas Financeiras	12.527	12.527	10.283	10.283
3.06.03.02	Despesas Financeiras	(21.342)	(21.342)	(14.098)	(14.098)
3.06.04	Outras Receitas Operacionais	2.723	2.723	696	696
3.06.05	Outras Despesas Operacionais	(1.053)	(1.053)	(2.427)	(2.427)
3.06.06	Resultado da Equivalência Patrimonial	0	0	0	0
3.07	Resultado Operacional	(1.646)	(1.646)	368	368
3.08	Resultado Não Operacional	0	0	0	0
3.08.01	Receitas	0	0	0	0
3.08.02	Despesas	0	0	0	0
3.09	Resultado Antes Tributação/Participações	(1.646)	(1.646)	368	368
3.10	Provisão para IR e Contribuição Social	(78)	(78)	(1.408)	(1.408)
3.11	IR Diferido	1.114	1.114	1.091	1.091
3.12	Participações/Contribuições Estatutárias	0	0	0	0
3.12.01	Participações	0	0	0	0
3.12.02	Contribuições	0	0	0	0
3.13	Reversão dos Juros sobre Capital Próprio	0	0	0	0
3.14	Part. de Acionistas Não Controladores	1	1	4	4
3.15	Lucro/Prejuízo do Período	(609)	(609)	55	55

01.01 - IDENTIFICAÇÃO

1 - CÓDIGO CVM 00242-9	2 - DENOMINAÇÃO SOCIAL CELULOSE IRANI SA	3 - CNPJ 92.791.243/0001-03
---------------------------	---	--------------------------------

09.01 - DEMONSTRAÇÃO DO RESULTADO CONSOLIDADO (Reais Mil)

1 - CÓDIGO	2 - DESCRIÇÃO	3 - 01/01/2009 a 31/03/2009	4 - 01/01/2009 a 31/03/2009	5 - 01/01/2008 a 31/03/2008	6 - 01/01/2008 a 31/03/2008
	NÚMERO AÇÕES, EX-TESOURARIA (Unidades)	8.101.419	8.101.419	8.104.500	8.104.500
	LUCRO POR AÇÃO (Reais)			0,00679	0,00679
	PREJUÍZO POR AÇÃO (Reais)	(0,07517)	(0,07517)		

01.01 - IDENTIFICAÇÃO

1 - CÓDIGO CVM 00242-9	2 - DENOMINAÇÃO SOCIAL CELULOSE IRANI SA	3 - CNPJ 92.791.243/0001-03
---------------------------	---	--------------------------------

10.01 - DEMONSTRAÇÃO DO FLUXO DE CAIXA CONSOLIDADO - METODO INDIRETO (Reais Mil)

1 - CÓDIGO	2 - DESCRIÇÃO	3 - 01/01/2009 a 31/03/2009	4 - 01/01/2009 a 31/03/2009	5 - 01/01/2008 a 31/03/2008	6 - 01/01/2008 a 31/03/2008
4.01	Caixa Líquido Atividades Operacionais	17.222	17.222	6.162	6.162
4.01.01	Caixa Gerado nas Operações	14.534	14.534	14.312	14.312
4.01.01.01	Lucro/(Prejuízo) líquido do exercício	(609)	(609)	55	55
4.01.01.02	Depreciação, exaustão e amortização	10.202	10.202	7.995	7.995
4.01.01.03	Imposto de renda e contrib. social difer	(1.114)	(1.114)	(1.173)	(1.173)
4.01.01.04	Resultado na alienação de ativo permanen	(350)	(350)	(292)	(292)
4.01.01.05	Equivalência patrimonial	0	0	0	0
4.01.01.06	Provisão para contingências	678	678	2.512	2.512
4.01.01.07	Outras provisões	0	0	0	0
4.01.01.08	Provisão para devedores duvidosos	0	0	261	261
4.01.01.09	Variações monetárias e encargos	5.727	5.727	4.954	4.954
4.01.02	Variações nos Ativos e Passivos	2.688	2.688	(8.150)	(8.150)
4.01.02.01	Contas a receber	(5.993)	(5.993)	(1.035)	(1.035)
4.01.02.02	Estoques	2.533	2.533	(4.023)	(4.023)
4.01.02.03	Impostos a recuperar	7.890	7.890	(3.988)	(3.988)
4.01.02.04	Dividendos a receber	0	0	0	0
4.01.02.05	Outras contas a receber	3.451	3.451	(40)	(40)
4.01.02.06	Fornecedores	(2.421)	(2.421)	378	378
4.01.02.07	Salários e encargos a pagar	630	630	331	331
4.01.02.08	Adiantamente de clientes	(436)	(436)	88	88
4.01.02.09	Obrigações tributárias	(2.395)	(2.395)	(6)	(6)
4.01.02.10	Outras contas a pagar	(571)	(571)	145	145
4.01.03	Outros	0	0	0	0
4.02	Caixa Líquido Atividades de Investimento	(569)	(569)	(41.047)	(41.047)
4.02.01	Aumento de capital	0	0	318	318
4.02.02	Aumento de capital em controladas	0	0	0	0
4.02.03	Aquisição de imobilizado	(569)	(569)	(41.365)	(41.365)

01.01 - IDENTIFICAÇÃO

1 - CÓDIGO CVM 00242-9	2 - DENOMINAÇÃO SOCIAL CELULOSE IRANI SA	3 - CNPJ 92.791.243/0001-03
---------------------------	---	--------------------------------

10.01 - DEMONSTRAÇÃO DO FLUXO DE CAIXA CONSOLIDADO - METODO INDIRETO (Reais Mil)

1 - CÓDIGO	2 - DESCRIÇÃO	3 -01/01/2009 a 31/03/2009	4 -01/01/2009 a 31/03/2009	5 - 01/01/2008 a 31/03/2008	6 - 01/01/2008 a 31/03/2008
4.03	Caixa Líquido Atividades Financiamento	(17.074)	(17.074)	2.023	2.023
4.03.01	Mútuos com pessoas ligadas	(1.903)	(1.903)	(6.665)	(6.665)
4.03.02	Pagamento de dividendos	0	0	0	0
4.03.03	Empréstimos captados	7.445	7.445	37.914	37.914
4.03.04	Empréstimos pagos	(22.616)	(22.616)	(29.226)	(29.226)
4.04	Variação Cambial s/ Caixa e Equivalentes	0	0	0	0
4.05	Aumento(Redução) de Caixa e Equivalentes	(421)	(421)	(32.862)	(32.862)
4.05.01	Saldo Inicial de Caixa e Equivalentes	1.370	1.370	59.542	59.542
4.05.02	Saldo Final de Caixa e Equivalentes	949	949	26.680	26.680

01.01 - IDENTIFICAÇÃO

1 - CÓDIGO CVM 00242-9	2 - DENOMINAÇÃO SOCIAL CELULOSE IRANI SA	3 - CNPJ 92.791.243/0001-03
---------------------------	---	--------------------------------

11.01 - DEMONSTRAÇÃO DAS MUTAÇÕES DO PATRIMÔNIO LÍQUIDO CONSOLIDADO DE 01/01/2009 a 31/03/2009 (Reais Mil)

1 - CÓDIGO	2 - DESCRIÇÃO	3 - CAPITAL SOCIAL	4 - RESERVAS DE CAPITAL	5 - RESERVAS DE REAValiaÇÃO	6 - RESERVAS DE LUCRO	7 - LUCROS/ PREJUÍZOS ACUMULADOS	8 - AJUSTES DE AVALIAÇÃO PATRIMONIAL	9 - TOTAL PATRIMÔNIO LÍQUIDO
5.01	Saldo Inicial	63.337	0	15.993	0	(29.387)	0	49.943
5.02	Ajustes de Exercícios Anteriores	0	0	0	0	0	0	0
5.03	Saldo Ajustado	63.337	0	15.993	0	(29.387)	0	49.943
5.04	Lucro / Prejuízo do Período	0	0	0	0	(609)	0	(609)
5.05	Destinações	0	0	0	0	0	0	0
5.05.01	Dividendos	0	0	0	0	0	0	0
5.05.02	Juros sobre Capital Próprio	0	0	0	0	0	0	0
5.05.03	Outras Destinações	0	0	0	0	0	0	0
5.06	Realização de Reservas de Lucros	0	0	(90)	0	90	0	0
5.07	Ajustes de Avaliação Patrimonial	0	0	0	0	0	0	0
5.07.01	Ajustes de Títulos e Valores Mobiliários	0	0	0	0	0	0	0
5.07.02	Ajustes Acumulados de Conversão	0	0	0	0	0	0	0
5.07.03	Ajustes de Combinação de Negócios	0	0	0	0	0	0	0
5.08	Aumento/Redução do Capital Social	0	0	0	0	0	0	0
5.09	Constituição/Realização Reservas Capital	0	0	0	0	0	0	0
5.10	Ações em Tesouraria	0	0	0	0	0	0	0
5.11	Outras Transações de Capital	0	0	0	0	0	0	0
5.12	Outros	0	0	0	0	0	0	0
5.13	Saldo Final	63.337	0	15.903	0	(29.906)	0	49.334

01.01 - IDENTIFICAÇÃO

1 - CÓDIGO CVM 00242-9	2 - DENOMINAÇÃO SOCIAL CELULOSE IRANI SA	3 - CNPJ 92.791.243/0001-03
---------------------------	---	--------------------------------

11.02 - DEMONSTRAÇÃO DAS MUTAÇÕES DO PATRIMÔNIO LÍQUIDO CONSOLIDADO DE 01/01/2009 a 31/03/2009 (Reais Mil)

1 - CÓDIGO	2 - DESCRIÇÃO	3 - CAPITAL SOCIAL	4 - RESERVAS DE CAPITAL	5 - RESERVAS DE REAVALIAÇÃO	6 - RESERVAS DE LUCRO	7 - LUCROS/ PREJUÍZOS ACUMULADOS	8 - AJUSTES DE AVALIAÇÃO PATRIMONIAL	9 - TOTAL PATRIMÔNIO LÍQUIDO
5.01	Saldo Inicial	63.337	0	15.993	0	(29.387)	0	49.943
5.02	Ajustes de Exercícios Anteriores	0	0	0	0	0	0	0
5.03	Saldo Ajustado	63.337	0	15.993	0	(29.387)	0	49.943
5.04	Lucro / Prejuízo do Período	0	0	0	0	(609)	0	(609)
5.05	Destinações	0	0	0	0	0	0	0
5.05.01	Dividendos	0	0	0	0	0	0	0
5.05.02	Juros sobre Capital Próprio	0	0	0	0	0	0	0
5.05.03	Outras Destinações	0	0	0	0	0	0	0
5.06	Realização de Reservas de Lucros	0	0	(90)	0	90	0	0
5.07	Ajustes de Avaliação Patrimonial	0	0	0	0	0	0	0
5.07.01	Ajustes de Títulos e Valores Mobiliários	0	0	0	0	0	0	0
5.07.02	Ajustes Acumulados de Conversão	0	0	0	0	0	0	0
5.07.03	Ajustes de Combinação de Negócios	0	0	0	0	0	0	0
5.08	Aumento/Redução do Capital Social	0	0	0	0	0	0	0
5.09	Constituição/Realização Reservas Capital	0	0	0	0	0	0	0
5.10	Ações em Tesouraria	0	0	0	0	0	0	0
5.11	Outras Transações de Capital	0	0	0	0	0	0	0
5.12	Outros	0	0	0	0	0	0	0
5.13	Saldo Final	63.337	0	15.903	0	(29.906)	0	49.334

00242-9 CELULOSE IRANI SA

92.791.243/0001-03

06.01 - NOTAS EXPLICATIVAS

(Valores expressos em milhares de reais, exceto quando especificamente indicado).

1. CONTEXTO OPERACIONAL

A Companhia e suas controladas têm como atividades preponderantes aquelas relacionadas à indústria de papel, embalagem de papelão ondulado, industrialização de móveis em geral com predominância de madeira, bem como a industrialização de produtos resinosos e seus derivados. Atua no segmento de florestamento e reflorestamento e utiliza como base de toda sua produção a cadeia produtiva das florestas plantadas.

2. APRESENTAÇÃO DAS INFORMAÇÕES TRIMESTRAIS

As informações trimestrais foram elaboradas e estão apresentadas em conformidade com as práticas contábeis adotadas no Brasil, as quais abrangem a legislação societária brasileira, os pronunciamentos, orientações e interpretações emitidas pelo Comitê de Pronunciamentos Contábeis – CPC e as normas expedidas pela Comissão de Valores Mobiliários – CVM.

Em 2008, entrou em vigor a Lei nº. 11.638/07, bem como as respectivas alterações introduzidas pela Medida Provisória nº. 449, de 3 de dezembro de 2008, que alteraram, revogaram e introduziram novos dispositivos à Lei das Sociedades por Ações, notadamente em relação ao capítulo XV, sobre matéria contábil. Essa nova legislação tem, principalmente, o objetivo de atualizar a legislação societária brasileira para possibilitar o processo de convergência das práticas contábeis adotadas no Brasil com aquelas constantes das normas internacionais de contabilidade (IFRS) e permitir que novas normas e procedimentos contábeis sejam expedidos pela Comissão de Valores Mobiliários em consonância com os padrões internacionais de contabilidade.

3. PRINCIPAIS PRÁTICAS CONTÁBEIS

a) Disponibilidades

Compreendem os saldos de caixa, bancos e as aplicações financeiras de liquidez imediata. As aplicações financeiras são registradas aos valores nominais acrescidos dos rendimentos auferidos até a data do balanço, não excedendo o valor de mercado, conforme descrito na nota explicativa nº 5.

b) Provisão para créditos de liquidação duvidosa

É calculada com base na análise de risco dos créditos, que contempla o histórico de perdas, a situação individual dos clientes e a avaliação dos consultores jurídicos, e é

00242-9 CELULOSE IRANI SA

92.791.243/0001-03

06.01 - NOTAS EXPLICATIVAS

considerada suficiente pela Administração para cobrir possíveis perdas na realização dos créditos.

c) Estoques

São demonstrados ao menor valor entre o custo médio de produção ou de aquisição, e o preço de mercado ou valor líquido de realização.

d) Investimentos

Os investimentos em empresas controladas são avaliados pelo método de equivalência patrimonial. Os demais investimentos são avaliados ao custo de aquisição deduzido de provisão para ajustá-los aos prováveis valores de realização, quando aplicável.

e) Imobilizado

É registrado pelo custo de aquisição ou construção acrescido de reavaliação e deduzido da depreciação e exaustão. A contrapartida das reavaliações é registrada em conta própria no patrimônio líquido, pelo seu valor líquido, e dentre impostos diferidos no exigível a longo prazo. A depreciação é calculada pelo método linear, com base em taxas determinadas em função do prazo de vida útil estimado dos bens. Os gastos de instalação e manutenção para o desenvolvimento das florestas são imobilizados enquanto em formação e são exauridos em função da extração de madeira efetuada.

f) Intangível

Refere-se ao ágio apurado na aquisição da Habitasul Florestal S.A. sendo fundamentado na expectativa de lucros futuros e até o ano de 2008 foi amortizado de forma linear, calculado para o período de 10 anos. A partir de 2009 sofrerá avaliações para mensuração de seu valor recuperável.

g) Diferido

Refere-se aos gastos com despesas pré-operacionais do projeto da unidade móveis e gastos com implantação e pré-operacionais da unidade de embalagem, e está sendo amortizado de forma linear no período de 10 anos em função dos prazos esperados de benefícios futuro.

h) Imposto de renda e contribuição social

São provisionados com base no lucro real determinado de acordo com a legislação tributária em vigor.

00242-9 CELULOSE IRANI SA

92.791.243/0001-03

06.01 - NOTAS EXPLICATIVAS

Sobre as diferenças temporárias para fins fiscais, prejuízos fiscais e reserva de reavaliação são registrados imposto de renda e contribuição social diferidos, respeitando-se as determinações da Instrução nº 371 da Comissão de Valores Mobiliários - CVM.

i) Empréstimos e financiamentos

São registrados pelos valores originais de captação, atualizados monetariamente pelos indexadores pactuados contratualmente com os credores, acrescidos de juros apropriados até as datas dos balanços, conforme descrito na nota explicativa nº 15.

j) Provisão para contingências

Constituída em montante, considerado pela Administração, suficiente para cobrir perdas prováveis, sendo atualizada até as datas dos balanços, observada a natureza de cada contingência e apoiada na opinião dos advogados da Companhia.

k) Uso de estimativas

A elaboração das Informações Trimestrais de acordo com as práticas contábeis adotadas no Brasil requer que a Administração utilize premissas e julgamentos na determinação do valor e registro de estimativas contábeis. Ativos e passivos significativos sujeitos a essas estimativas incluem a definição da vida útil dos bens do ativo imobilizado e diferido, provisão para devedores duvidosos, obsolescência dos estoques, imposto de renda diferido ativo e provisão para contingências. A liquidação das transações envolvendo essas estimativas poderá resultar em valores diferentes dos estimados, devido a premissas utilizadas inerentes ao processo de sua determinação. A Companhia revisa as estimativas e premissas periodicamente.

l) Apuração do resultado

O resultado é apurado pelo regime de competência de exercícios e inclui rendimentos, encargos e variações cambiais às taxas oficiais, incidentes sobre ativos e passivos circulantes e de longo prazo, bem como, quando aplicável, inclui os efeitos de ajustes de ativos para o valor de realização.

m) Reconhecimento das receitas

São reconhecidas no momento da transferência dos benefícios significativos das transações assim como da propriedade dos referidos bens.

n) Lucro por ação

Calculado com base nas ações em circulação nas datas dos balanços.

00242-9 CELULOSE IRANI SA

92.791.243/0001-03

06.01 - NOTAS EXPLICATIVAS

4. CONSOLIDAÇÃO DAS INFORMAÇÕES TRIMESTRAIS

As Informações Trimestrais consolidadas abrangem a Celulose Irani S.A. e suas controladas conforme segue:

Participação no capital social - (%)		
Empresas controladas	31.03.09	31.12.08
Irani Trading S.A. (participação direta)	99,98	99,98
Habitasul Florestal S.A. (participação direta e indireta)	100,00	100,00
Brastilo Inc, (participação direta)	100,00	100,00
Meu Móvel de Madeira LTDA. (participação direta)	99,77	99,77

As práticas contábeis adotadas pelas empresas controladas são consistentes com as práticas adotadas pela controladora. Nas Informações Trimestrais consolidadas foram eliminados os investimentos nas empresas controladas, os resultados das equivalências patrimoniais, bem como os saldos das operações realizadas e lucros não realizados entre as empresas. As informações contábeis das controladas utilizadas para consolidação têm a mesma data base da controladora.

A conciliação entre os valores de patrimônio líquido e resultados dos exercícios da Companhia e consolidado, é apresentada como segue:

	Patrimônio líquido		Resultado	
	31.03.09	31.12.08	31.03.09	31.03.08
Controladora	49.334	50.000	(666)	126
Passivo a descoberto controlada				
Meu Móvel de Madeira LTDA.	-	-	-	-
Resultado não realizado nos estoques	-	(57)	-	(194)
Reversão do resultado não realizado				
no ano anterior	-	-	57	123
Consolidado	49.334	49.943	(609)	55

00242-9 CELULOSE IRANI SA

92.791.243/0001-03

06.01 - NOTAS EXPLICATIVAS

5. DISPONIBILIDADES.

As disponibilidades estão apresentadas conforme a seguir:

	Controladora		Consolidado	
	31.03.09	31.12.08	31.03.09	31.12.08
Fundo fixo	60	48	64	52
Bancos	837	1.178	885	1.318
	<u>897</u>	<u>1.226</u>	<u>949</u>	<u>1.370</u>

6. CLIENTES

	Controladora		Consolidado	
	31.03.09	31.12.08	31.03.09	31.12.08
Contas a receber de:				
Clientes - mercado interno	50.962	50.466	53.095	52.386
Clientes - mercado externo	8.946	7.569	9.041	7.664
Controladas	341	473	-	-
	<u>60.249</u>	<u>58.508</u>	<u>62.136</u>	<u>60.050</u>
Provisão para créditos de liquidação duvidosa	(4.858)	(5.181)	(5.533)	(5.855)
Operação de vendedor em aberto	(962)	(3.334)	(962)	(3.334)
Duplicatas descontadas	(284)	(1.497)	(284)	(1.497)
	<u>54.145</u>	<u>48.496</u>	<u>55.357</u>	<u>49.364</u>

A composição das contas a receber por idade de vencimento é como segue:

	Controladora		Consolidado	
	31.03.09	31.12.08	31.03.09	31.12.08
À vencer	50.256	47.117	51.381	47.852
Vencidos até 30 dias	3.724	5.379	3.893	5.550
Vencidos de 31 a 60 dias	285	305	291	309
Vencidos de 61 a 90 dias	86	96	86	97
Vencidos de 91 a 180 dias	264	161	266	164
Vencidos há mais de 180 dias	5.634	5.450	6.219	6.078
	<u>60.249</u>	<u>58.508</u>	<u>62.136</u>	<u>60.050</u>

00242-9 CELULOSE IRANI SA

92.791.243/0001-03

06.01 - NOTAS EXPLICATIVAS

7. ESTOQUES

	Controladora		Consolidado	
	31.03.09	31.12.08	31.03.09	31.12.08
Produtos acabados	9.195	10.078	10.748	12.120
Materiais de produção	14.106	14.999	14.109	14.999
Materiais de consumo	7.605	7.744	7.608	7.744
Estoque no exterior	414	437	414	437
Outros estoques	204	313	204	316
	<u>31.524</u>	<u>33.571</u>	<u>33.083</u>	<u>35.616</u>

8. IMPOSTOS A RECUPERAR

Estão apresentados conforme a seguir:

	Controladora		Consolidado	
	31.03.09	31.12.08	31.03.09	31.12.08
ICMS sobre aquisição de imobilizado	10.953	12.024	10.970	12.043
ICMS	797	1.004	979	1.382
IPI	443	538	443	538
Imposto de renda	23	4.681	23	4.681
Contribuição social	190	1.719	190	1.719
Outros	382	418	463	595
	<u>12.788</u>	<u>20.384</u>	<u>13.068</u>	<u>20.958</u>
Parcela do circulante	5.479	12.273	5.701	12.789
Parcela do não circulante	7.309	8.111	7.367	8.169

00242-9 CELULOSE IRANI SA

92.791.243/0001-03

06.01 - NOTAS EXPLICATIVAS

9. OUTRAS CONTAS A RECEBER

	Controladora		Consolidado	
	31.03.09	31.12.08	31.03.09	31.12.08
Créditos de carbono	4.689	5.010	4.689	5.010
Bancos conta vinculada	1.464	3.340	1.464	3.340
Adiantamento concedidos	892	1.187	1.006	1.311
Brasil Telecom S.A.	-	820	-	820
Créditos de funcionários	469	776	527	834
Renegociação de clientes	984	624	1.015	655
Despesas antecipadas	397	591	401	591
Outros créditos	315	322	315	330
	<u>9.210</u>	<u>12.670</u>	<u>9.417</u>	<u>12.891</u>

Bancos conta vinculada é representado por valores retidos para garantir as amortizações das parcelas trimestrais do empréstimo de pré-pagamento de exportação, captado junto ao Banco Credit Suisse, os valores vinculados equivalem a 1/3 (um terço) do valor da parcela vincenda em maio de 2009.

10. IMPOSTO DE RENDA E CONTRIBUIÇÃO SOCIAL DIFERIDOS - ATIVO

	Controladora e Consolidado	
	31.03.09	31.12.08
Imposto de renda diferido ativo		
Sobre provisões não dedutíveis	13.596	13.035
Sobre amortização de ágio	2.096	2.096
Sobre prejuízo fiscal	19.201	18.082
Contribuição social diferida ativa		
Sobre provisões não dedutíveis	4.894	4.694
Sobre amortização de ágio	755	755
Sobre base de cálculo negativa	6.912	6.510
	<u>47.454</u>	<u>45.172</u>
Parcela do circulante	3.063	2.884
Parcela do não circulante	44.391	42.288

00242-9 CELULOSE IRANI SA

92.791.243/0001-03

06.01 - NOTAS EXPLICATIVAS

A Companhia, de acordo com a Instrução CVM nº. 371, registrou ativo fiscal diferido relativo a imposto de renda e contribuição social sobre todas as diferenças temporárias, prejuízo fiscal e base negativa de contribuição social.

A Administração considera que os ativos diferidos decorrentes das diferenças temporárias serão realizados na proporção da solução final de suas contingências e por ser de difícil avaliação quanto ao seu prazo de realização, estão sendo apresentadas no ativo não circulante.

Com relação aos ativos fiscais diferidos decorrentes de prejuízo fiscal e base negativa de contribuição social, no montante de R\$ 26.113, a realização destes créditos será efetuada pela geração de lucros futuros. Com base em estudo técnico de viabilidade, elaborado pela Administração e aprovado pelo Conselho de Administração da Companhia, a realização destes ativos é estimada da seguinte forma:

Período	Valor R\$
Curto prazo	3.063
2010	4.666
2011	4.457
2012	4.262
2013	4.076
Acima de 2013	5.589
	<u>26.113</u>

11. INVESTIMENTOS

	Habitasul Florestal	Irani Trading	Meu Móvel de Madeira	Total 31.03.09	Total 31.12.08	Total 31.03.08
Capital social integralizado	28.260	3.054	1.300	-	-	-
Patrimônio líquido	29.800	3.313	(653)	-	-	-
Resultado do exercício	1.116	156	(466)	-	-	-
Participação no capital em %	95,37	99,98	99,77	-	-	-
Saldo inicial	27.356	3.156	-	30.512	30.927	30.927
Aquisição de investimento	-	-	-	-	2.408	396
Resultado da equivalência patrimonial	1.064	156	-	1.220	1.378	(758)
Ganho/(Perda) cambial	-	-	-	-	170	(2)
Dividendos propostos	-	-	-	-	(2.541)	-
Reclassificação Lei 11.638/07	-	-	-	-	(1.830)	(114)
Total investimento em controlada	<u>28.420</u>	<u>3.312</u>	<u>-</u>	<u>31.732</u>	<u>30.512</u>	<u>30.449</u>

A controlada Habitasul Florestal S.A. realiza operações de plantio, corte e manejo de florestas de pinus e extração de resinas.

00242-9 CELULOSE IRANI SA

92.791.243/0001-03

06.01 - NOTAS EXPLICATIVAS

A controlada Irani Trading S.A. realiza operações de intermediação de exportações e importações de bens, bem como exportação de bens adquiridos para tal fim.

A controlada Meu Móvel de Madeira Comércio de Móveis e Decorações LTDA. realiza operações de venda a varejo de móveis e decorações e serviços de montagem de móveis.

A Companhia constituiu provisão para perda em 2009 no valor de R\$ 465 (em 2008 R\$ 187), em razão de o prejuízo da controlada Meu Móvel de Madeira ultrapassar o valor de seu investimento, sendo registrado em outras contas a pagar no passivo circulante.

A subsidiária Brastilo Inc, com sede na Flórida, EUA, realiza operações de venda a varejo de móveis e artesanatos em geral. Este investimento na subsidiária Brastilo Inc, por se tratar de Companhia que não possui corpo administrativo próprio e capacidade plena para gerir suas próprias atividades é tratado na controladora como se filial fosse, em conformidade com o disposto na Deliberação CVM 534/08 e CPC 02.

00242-9 CELULOSE IRANI SA

92.791.243/0001-03

06.01 - NOTAS EXPLICATIVAS

12. IMOBILIZADO

<u>Controladora</u>	Taxa	Custo	31.03.09	31.12.08	
			Depreciação e exaustão acumulada	Valor Líquido	Valor Líquido
Terrenos	-	14.576	-	14.576	14.576
Prédios e construções	4%	70.030	(25.252)	44.778	38.534
Equipamentos e instalações	10 a 20%	311.728	(129.017)	182.711	177.337
Florestamento e reflorestamento	(*)	75.994	(33.546)	42.448	42.228
Veículos e tratores	20%	1.516	(1.023)	493	533
Outras imobilizações	10 a 20%	326	(222)	104	-
Imobilizações em andamento	-	9.260	-	9.260	27.256
Adiantamento fornec. de imobilizado	-	124	-	124	2.365
Bens contratados em leasing financeiro	10 a 25%	26.384	(4.385)	21.999	22.646
Imobilizações em imóveis de terceiros	4%	16.061	(268)	15.793	15.954
		<u>525.999</u>	<u>(193.713)</u>	<u>332.286</u>	<u>341.429</u>

<u>Consolidado</u>	Taxa	Custo	31.03.09	31.12.08	
			Depreciação e exaustão acumulada	Valor Líquido	Valor Líquido
Terrenos	-	28.164	-	28.164	28.164
Prédios e construções	4%	73.808	(26.903)	46.905	40.699
Equipamentos e instalações	10 a 20%	312.219	(129.782)	182.437	177.742
Florestamento e reflorestamento	(*)	95.304	(49.044)	46.260	46.089
Veículos e tratores	20%	1.524	(1.027)	498	537
Outras imobilizações	10 a 20%	361	(225)	-	-
Imobilizações em andamento	-	10.660	-	10.660	28.635
Adiantamento fornec. de imobilizado	-	124	-	124	2.365
Bens contratados em leasing financeiro	10 a 25%	26.384	(3.739)	22.645	22.646
Imobilizações em imóveis de terceiros	4%	16.061	(107)	15.954	15.954
		<u>564.610</u>	<u>(210.827)</u>	<u>353.647</u>	<u>362.832</u>

(*) Exaustão calculada com base na extração de madeira em relação à expectativa de extração total da área plantada.

As imobilizações em andamento referem-se a obras para melhoria e manutenção do processo produtivo da Unidade Papel em Vargem Bonita – SC.

O adiantamento a fornecedores refere-se aos investimentos na Unidade Papel de Vargem Bonita – SC.

Em atendimento a Deliberação CVM 554/08 está registrado no imobilizado os bens contratados em arrendamento mercantil (leasing financeiro) pelo valor presente dos pagamentos na data dos contratos.

00242-9 CELULOSE IRANI SA

92.791.243/0001-03

06.01 - NOTAS EXPLICATIVAS

A Companhia tem responsabilidade por contratos de arrendamento mercantil de máquinas, equipamentos de informática e veículos, com cláusulas de opção de compra, negociados com taxa pré-fixada e 1% de valor residual garantido ao final do contrato e que tem como garantia a alienação fiduciária dos próprios bens.

Em 31 de março de 2009, os compromissos assumidos estão registrados como Empréstimos e Financiamentos no passivo circulante e não circulante por força da Deliberação CVM 554/08.

As imobilizações em imóveis de terceiros referem-se a reforma civil na Unidade de Embalagem em Indaiatuba-SP que será depreciada pelo método linear a taxa de 4% (quatro por cento) ao ano. O imóvel é de propriedade da Companhia Comercial de Imóveis sendo que o ônus da reforma foi todo absorvido pela Celulose Irani S.A.

A Companhia efetuou no ano de 1994, reavaliação nas seguintes contas do imobilizado:

	Controladora e Consolidado			Controladora e Consolidado
	31.03.09			31.12.08
	Reavaliação	Realização	Valor Residual	Valor Residual
Terrenos	11.677	-	11.677	11.677
Prédios e construções	13.490	(7.555)	5.935	6.069
Florestamento e reflorestamento	27.135	(26.668)	467	469
	<u>52.302</u>	<u>(34.223)</u>	<u>18.079</u>	<u>18.215</u>

Sobre o valor residual, exceto terrenos, estão provisionados imposto de renda e contribuição social diferidas no valor de R\$ 2.177 (R\$ 2.223 em 31.12.08).

De acordo com o disposto na Lei 11.638/07, a Companhia decidiu por manter os saldos de reavaliação que serão baixados quando da sua realização.

00242-9 CELULOSE IRANI SA

92.791.243/0001-03

06.01 - NOTAS EXPLICATIVAS

13. INTANGÍVEL

	Controladora e Consolidado	
	31.03.09	31.12.08
Ágio em controladas	41.482	41.482
Amortização acumulada	(7.939)	(7.939)
Saldo final	<u>33.543</u>	<u>33.543</u>

O ágio apurado na aquisição da Habitasul Florestal S.A. é fundamentado na expectativa de lucros futuros e até o ano de 2008 foi amortizado de forma linear no período de 10 anos.

O ativo foi avaliado de acordo com o CPC 01 (recuperabilidade de ativos) e a Administração entendeu não ser necessária à constituição de provisão para perda.

14. DIFERIDO

	Controladora e Consolidado	Controladora e Consolidado
	31.03.09	31.12.08
Unidade Móveis	1.250	1.250
Unidade Embalagem Indaiatuba - SP	1.121	1.121
Amortização acumulada	(917)	(819)
	<u>1.454</u>	<u>1.552</u>

A movimentação do saldo do diferido:

Controladora e consolidado	31.12.08	Amortização	31.03.09
Unidade Móveis	655	(42)	613
Unidade Embalagem Indaiatuba - SP	897	(56)	841
	<u>1.552</u>	<u>(98)</u>	<u>1.454</u>

Compreendem as despesas pré-operacionais do projeto da Unidade Móveis denominados "Meu Móvel de Madeira" e a gastos com implantação e pré-operacionais da nova Unidade Embalagem – Indaiatuba – SP.

00242-9 CELULOSE IRANI SA

92.791.243/0001-03

06.01 - NOTAS EXPLICATIVAS

15. EMPRÉSTIMOS E FINANCIAMENTOS

	Controladora		Consolidado		
	31.03.09	31.12.08	31.03.09	31.12.08	
Circulante					
Moeda nacional					
FINAME	16.306	16.623	16.306	16.623	a)
Capital de giro	41.411	34.844	41.711	35.144	b)
Leasing financeiro	1.503	1.412	1.503	1.412	c)
Total moeda nacional	59.220	52.879	59.520	53.179	
Moeda estrangeira					
Leasing financeiro	3.055	3.084	3.055	3.084	d)
Adiantamento de contrato de câmbio	22.081	23.311	22.081	23.311	e)
Banco Votorantim	4.503	4.239	4.503	4.239	f)
Banco Itaú BBA	17.935	17.543	17.935	17.543	g)
DF Deutsche Forfait s.r.o.	442	928	442	928	h)
Toronto Dominion Bank	437	434	437	434	i)
Banco Credit Suisse	28.572	4.133	28.572	4.133	j)
Banco C.I.T.	1.193	1.257	1.193	1.257	k)
Banco Real	2.110	2.180	2.110	2.180	l)
Banco Santander	2.517	2.702	2.517	2.702	m)
Total moeda estrangeira	82.845	59.811	82.845	59.811	
Total do circulante	142.065	112.690	142.365	112.990	
Não Circulante					
Moeda nacional					
FINAME	28.427	31.656	28.427	31.656	a)
Capital de giro	27.105	32.832	27.105	32.832	b)
Leasing financeiro	1.320	1.752	1.320	1.752	c)
Total moeda nacional	56.852	66.240	56.852	66.240	
Moeda estrangeira					
Leasing financeiro	11.610	12.490	11.610	12.490	d)
Banco Votorantim	5.818	5.946	5.818	5.946	f)
DF Deutsche Forfait s.r.o.	663	464	663	464	h)
Toronto Dominion Bank	1.093	1.086	1.093	1.086	i)
Banco Credit Suisse	122.002	148.240	122.002	148.240	j)
Banco C.I.T.	3.282	3.771	3.282	3.771	k)
Banco Real	8.438	8.720	8.438	8.720	l)
Banco Santander	6.291	8.106	6.291	8.106	m)
Total moeda estrangeira	159.197	188.823	159.197	188.823	
Total do não circulante	216.049	255.063	216.049	255.063	
Total	358.114	367.753	358.414	368.053	
Vencimentos no longo prazo:					
	31.03.09	31.12.08	31.03.09	31.12.08	
2010	69.876	97.082	69.876	97.082	
2011	62.126	74.878	62.126	74.878	
2012	47.487	66.005	47.487	66.005	
2013	36.560	17.098	36.560	17.098	
	216.049	255.063	216.049	255.063	

00242-9 CELULOSE IRANI SA

92.791.243/0001-03

06.01 - NOTAS EXPLICATIVAS

Empréstimos em moeda nacional:

- a) Finame - estão sujeitos a juros que variam entre 2,0% e 8,5% a.a., acrescidos da TJLP, com vencimento final em 2013.
- b) Capital de Giro - estão sujeitos a juros que variam entre 100,0% e 226,95% do CDI, com vencimento final no primeiro semestre de 2012.
- c) Leasing Financeiro - estão sujeitos a juros que variam entre 1,12% e 1,86% a.m. com vencimento final em 2011.

Empréstimos em moeda estrangeira:

Os empréstimos em moeda estrangeira em 31 de março de 2009 estão atualizados pela variação cambial do dólar ou do euro, e sobre os mesmos incidem juros que variam entre 6,00% a.a. e 15,14% a.a.

- d) Leasing Financeiro atualizável pela variação cambial do dólar e pagável em parcelas trimestrais com vencimento final em 2013.
- e) Os adiantamentos de contrato de câmbio são atualizados pela variação cambial do dólar ou do euro e têm suas faturas fixadas para liquidação até março de 2010.
- f) Banco Votorantim S.A., atualizável pela variação cambial do dólar e pagável em parcelas trimestrais e semestrais com vencimento final em 2011.
- g) Banco Itaú BBA S.A., atualizável pela variação cambial do dólar e pagável em parcelas mensais a partir de março de 2009 com vencimento final em outubro de 2009.
- h) DF Deutsche Forfait s.r.o, atualizável pela variação cambial do euro e pagável em parcelas semestrais com vencimento final em 2011.
- i) Toronto Dominion Bank, atualizável pela variação cambial do dólar e pagável em parcelas semestrais com vencimento final em 2011.
- j) Banco Credit Suisse, atualizável pela variação cambial do dólar e pagável em parcelas trimestrais com vencimento final em 2013, refere-se à operação de pré-pagamento de exportação. O financiamento foi contratado conforme aprovação do Conselho de Administração e está sendo destinado ao financiamento das exportações, ao alongamento da dívida e a implementação do plano de investimentos 2007/2008 da Companhia.
- k) Banco C.I.T., atualizável pela variação cambial do euro e pagável em parcelas trimestrais com vencimento final em 2012.

00242-9 CELULOSE IRANI SA

92.791.243/0001-03

06.01 - NOTAS EXPLICATIVAS

- l) Banco Real, atualizável pela variação cambial do euro e pagável em parcelas anuais com vencimento final em 2013.
- m) Banco Santander, atualizável pela variação cambial do euro e pagável em parcelas semestrais com vencimento final em 2012.

A Companhia ofereceu em garantia aval dos controladores ou hipotecas de bens ou alienação fiduciária e/ou o conjunto de duas destas de acordo com cada contrato.

Para o financiamento de pré-pagamento de exportação, contratado junto ao Banco Credit Suisse, foram oferecidos como garantias imóveis e florestas da empresa subsidiária Habitasul Florestal S.A., alguns terrenos com suas respectivas florestas da Celulose Irani S.A., máquina ondulateira marca B.H.S. da unidade Embalagem de Indaiatuba – SP além das ações que a Irani Participações S.A. detém da Companhia.

Em garantia a operação do Banco Real foram oferecidos os direitos da carteira sobre a negociação dos créditos de carbono, oriundos do projeto de Co-Geração de Energia negociados em contratos com vigência até o ano de 2012.

Alguns contratos de financiamento junto a instituições financeiras possuem cláusulas restritivas vinculadas à manutenção de determinados índices financeiros, conforme abaixo:

Banco Real (verificação realizada no final de cada exercício).

- a) Margem de EBITDA igual ou maior a 11% em 2007 e 17% de 2008 a 2013;
- b) Relação dívida total sobre EBITDA de 6 vezes em 2007 e de 3 vezes de 2008 a 2013;
- c) Alavancagem financeira máxima de 2 vezes o patrimônio líquido tangível;

Banco Credit Suisse

- a) Relação dívida total sobre EBITDA de 6,50 vezes para o dezembro de 2008; 6,50 vezes para o primeiro trimestre de 2009; 5,00 vezes para o segundo trimestre de 2009; 4,00 vezes para o terceiro trimestre de 2009; 3,50 vezes para o quarto trimestre de 2009; 3,00 vezes para o primeiro trimestre de 2010; 2,75 vezes para o segundo trimestre de 2010 e 2,50 vezes para os trimestres fiscais subseqüentes até 2013.
- b) Relação EBITDA sobre despesa financeira líquida de no mínimo 0,75 vezes para dezembro de 2008 e para o primeiro e segundo trimestres de 2009; 1,0 vezes para o terceiro trimestre de 2009; 1,5 vezes para o quarto trimestre de 2009; 2,0 vezes para o primeiro trimestre de 2010; 2,5 vezes para o segundo trimestre de 2010 e de 3 vezes para os trimestres fiscais subseqüentes até 2013;

00242-9 CELULOSE IRANI SA

92.791.243/0001-03

06.01 - NOTAS EXPLICATIVAS

- c) Dívida líquida ao final de cada ano fiscal não poderá exceder US\$ 170 milhões (cento e setenta milhões de dólares). Exceto quando a dívida líquida em relação ao EBITDA for igual ou inferior a 2,5 vezes.
- d) Os gastos com investimentos não poderão ser superiores a 50% do valor da Depreciação somada a Exaustão e Amortização para o ano de 2009 e não superiores a 75% para os anos de 2010 a 2013. Exceto quando a dívida líquida em relação ao EBITDA for igual ou inferior a 2,5 vezes.

Neste trimestre a Companhia atingiu todos os índices financeiros exigidos nas cláusulas contratuais.

Banco Votorantin (índices válidos a partir de 31 de dezembro de 2009).

- a) Os investimentos em ativo fixo ficarão por dois anos limitados ao valor da reversão da depreciação e exaustão;
- b) Relação dívida líquida sobre EBITDA deverá ser igual ou inferior a 4 vezes ao final do exercício de 2009, 3,5 vezes ao final do exercício de 2010 e de 2,5 vezes ao final do exercício de 2011;
- c) A margem do EBITDA (EBITDA/ROL) para os exercícios de 2009 a 2013 deverá ser de no mínimo 16,50%;

TJLP – Taxa de juros de longo prazo.

CDI – Certificado de depósito bancário

EBITDA - o resultado operacional adicionado das (receitas) despesas financeiras líquidas e de depreciações, exaustões e amortizações.

ROL – Receita operacional líquida

16. FORNECEDORES

Correspondem aos débitos junto a fornecedores conforme a seguir:

CIRCULANTE	Controladora		Consolidado	
	31.03.09	31.12.08	31.03.09	31.12.08
Interno				
Materiais	26.419	25.858	26.227	25.909
Ativo imobilizado	266	1.956	266	1.956
Prestador de serviços	4.955	4.841	4.990	5.089
Transportadores	4.736	5.104	4.755	5.122
Partes relacionadas	184	263	-	-
Externo				
Materiais	2.852	3.405	2.852	3.406
	<u>39.412</u>	<u>41.427</u>	<u>39.090</u>	<u>41.482</u>

00242-9 CELULOSE IRANI SA

92.791.243/0001-03

06.01 - NOTAS EXPLICATIVAS

17. PARCELAMENTOS TRIBUTÁRIOS

Referem-se principalmente a parcelamentos de impostos e contribuições, conforme Lei nº 10.684/2003, os quais estão atualizados monetariamente pela variação da TJLP. Os parcelamentos são amortizados mensalmente.

A Companhia impetrou mandado de segurança em 29 de fevereiro de 2005, objetivando a declaração de inconstitucionalidade da Lei nº 9.718/98 (ampliação da base de cálculo) e garantir o direito de continuar recolhendo as contribuições do PIS e da COFINS nos moldes das Leis Complementares 07/70 e 70/91. A referida ação foi julgada procedente pelo TRF 4ª Região, tendo transitado em julgado no dia 07 de fevereiro de 2007.

Diante disso, a Companhia apurou e provisionou os valores recolhidos indevidamente, os quais perfazem o montante de R\$ 478 tendo protocolado no dia 30 de junho de 2008, junto a Delegacia da Receita Federal de Porto Alegre-RS pedido de revisão de débitos consolidados no PAES para assim reaver esses valores.

CIRCULANTE

	Controladora		Consolidado	
	31.03.09	31.12.08	31.03.09	31.12.08
Parcelamento especial INSS	1.282	1.269	1.367	1.354
Parcel. especial Sec. Receita Federal	2.081	2.058	2.081	2.058
Parcelamento ICMS - RS	668	914	668	931
Parcelamento CSLL	-	-	16	15
(-) Provisão redução PAES RFB	(478)	(478)	(478)	(478)
	<u>3.553</u>	<u>3.763</u>	<u>3.654</u>	<u>3.880</u>

00242-9 CELULOSE IRANI SA

92.791.243/0001-03

06.01 - NOTAS EXPLICATIVAS

NÃO CIRCULANTE

	Controladora		Consolidado		Vencimento
	31.03.09	31.12.08	31.03.09	31.12.08	
Parcelamento especial INSS	4.168	4.439	4.871	5.158	Junho 2013
Parcel. especial Sec. Receita Federal	6.782	7.224	6.782	7.225	Julho 2013
Parcelamento CSLL	-	-	10	14	Novembro 2010
	<u>10.950</u>	<u>11.663</u>	<u>11.663</u>	<u>12.397</u>	

Vencimentos no longo prazo:

2010	2.367	2.481
2011	3.079	3.159
2012	3.077	3.157
2013	2.427	1.850
Acima	-	1.016
	<u>10.950</u>	<u>11.663</u>

18. IMPOSTO DE RENDA E CONTRIBUIÇÃO SOCIAL DIFERIDOS - PASSIVO

	Controladora e Consolidado 31.03.09
Imposto de renda diferido passivo	
Variação cambial a realizar	
Regime de caixa	893
Contribuição social diferida passiva	
Variação cambial a realizar	
Regime de caixa	321
	<u>1.214</u>
Parcela do circulante	341
Parcela do não circulante	873

A Companhia, de acordo com a MP nº 2.158-35/2001 art. 30 adotou para 2009 o regime de caixa na apuração do imposto de renda e contribuição social sobre variações cambiais e registrou passivo fiscal diferido da variação cambial a realizar.

A mensuração de circulante e não circulante está proporcionalizada pelas obrigações em moeda estrangeira.

00242-9 CELULOSE IRANI SA

92.791.243/0001-03

06.01 - NOTAS EXPLICATIVAS

19. PARTES RELACIONADAS

Correspondem a débitos junto às controladas e outras empresas relacionadas conforme a seguir:

Controladora	Contas a receber		Contas a pagar		Mútuo ativo		Mútuo passivo		Receitas	Despesas
	31.03.09	31.12.08	31.03.09	31.12.08	31.03.09	31.12.08	31.03.09	31.12.08	31.03.09	31.03.09
Irani Trading S.A.	357	357	118	99	-	-	2.006	1.952	-	234
Habitasul Florestal S.A.	2.184	2.184	265	126	-	-	12.335	11.600	-	394
Meu Móvel de Madeira	341	473	651	187	3.326	3.676	-	-	426	389
Irani Participações	-	-	38	38	-	-	-	-	-	120
Companhia Com.de Imóveis	-	-	135	133	-	-	-	-	-	404
Remuneração dos administradores	-	-	1.856	1.856	-	-	-	-	-	446
Habitasul Desen. Imob.	-	-	3	-	-	-	6.197	8.129	-	480
Total	2.882	3.014	3.066	2.439	3.326	3.676	20.538	21.681	426	2.467
Parcela circulante	(2.882)	(3.014)	(3.079)	(2.439)	-	-	(6.197)	(6.968)	-	-
Parcela não circulante	-	-	(13)	-	3.326	3.676	14.341	14.713	-	-

Consolidado	Contas a pagar		Mútuo passivo		Receitas	Despesas
	31.03.09	31.12.08	31.03.09	31.12.08	31.03.09	31.03.09
Irani Participações	38	38	-	-	-	120
Companhia Com.de Imóveis	135	133	-	-	-	404
Remuneração dos administradores	2.166	2.166	-	-	-	580
Habitasul Desen. Imob.	-	-	6.197	8.129	-	480
Total	2.339	2.337	6.197	8.129	-	1.584
Parcela circulante	(2.339)	(2.337)	(6.197)	(6.968)	-	-
Parcela não circulante	-	-	-	1.161	-	-

Os créditos junto às controladas Irani Trading S.A. R\$ 357 (R\$ 357 em 2008) e Habitasul Florestal S.A. R\$ 2.184 (R\$ 2.184 em 2008), referem-se a dividendos a receber.

Os créditos e débitos junto às controladas Irani Trading S.A., Habitasul Florestal S.A. e Meu Móvel de Madeira LTDA. são decorrentes de operações comerciais entre as partes, sendo assim não há incidência de encargos nem vencimento final definido.

O débito junto a Irani Participações é decorrente de prestação de serviços tomados pela Companhia.

Os débitos junto a Companhia Comercial de Imóveis decorrem de contrato de aluguel da Unidade Embalagem em Indaiatuba-SP, firmado em 26 de dezembro de 2006 e sua vigência é de 20 anos prorrogáveis, o valor mensal contratado foi de R\$ 125 mil reajustados anualmente, de acordo com a mesma variação do Índice Geral de Preços do Mercado – IGPM, medido pela Fundação Getúlio Vargas.

Os débitos decorrentes da remuneração dos administradores referem-se aos honorários da diretoria, participação dos administradores e benefícios pagos a administradores em virtude de rescisão de contrato de trabalho.

00242-9 CELULOSE IRANI SA

92.791.243/0001-03

06.01 - NOTAS EXPLICATIVAS

O débito junto à empresa Habitasul Desenvolvidores Imobiliários S.A., vem sendo liquidado em 50 parcelas mensais e sucessivas, com vencimento final em fevereiro de 2010, reajustadas pela TJLP acrescida de juros de 6% ao ano, nos termos do contrato de compra e venda de ações da Habitasul Florestal S.A., realizado em dezembro de 2006.

20. PROVISÃO PARA CONTINGÊNCIAS

A Companhia e suas controladas figuram como parte em ações judiciais de natureza tributária, cível e trabalhista e em processos administrativos de natureza tributária. Apoiada na opinião de seus advogados e consultores legais, a Administração acredita que o saldo da provisão para contingência é suficiente para cobrir perdas prováveis.

Abertura do saldo da provisão para contingências:

	Controladora		Consolidado	
	31.03.09	31.12.08	31.03.09	31.12.08
Provisão para contingências cíveis	7.444	7.610	7.444	7.610
Provisão para contingências trabalhistas	5.074	6.090	5.318	6.345
Provisão para contingências tributárias	52.192	50.419	52.192	50.419
(-) Depósitos judiciais	(7.112)	(7.210)	(7.112)	(7.210)
	<u>57.598</u>	<u>56.909</u>	<u>57.842</u>	<u>57.164</u>
Parcela do circulante	4.706	4.777	4.706	4.777
Parcela do não circulante	52.892	52.132	53.136	52.387

00242-9 CELULOSE IRANI SA

92.791.243/0001-03

06.01 - NOTAS EXPLICATIVAS

Movimentação do saldo da provisão para contingências:

Controladora	31.12.08	Depósitos	Provisão	Baixas	31.03.09
Cível	7.610	-	-	(165)	7.445
Trabalhista	6.090	-	-	(1.017)	5.073
Tributária	50.419	-	1.773	-	52.192
(-) Depósitos judiciais	(7.210)	-	-	98	(7.112)
	<u>56.909</u>	<u>-</u>	<u>1.773</u>	<u>(1.084)</u>	<u>57.598</u>
Consolidado	31.12.08	Depósitos	Provisão	Baixas	31.03.09
Cível	7.610	-	-	(165)	7.445
Trabalhista	6.345	-	-	(1.028)	5.317
Tributária	50.419	-	1.773	-	52.192
(-) Depósitos judiciais	(7.210)	-	-	98	(7.112)
	<u>57.164</u>	<u>-</u>	<u>1.773</u>	<u>(1.095)</u>	<u>57.842</u>

As provisões constituídas referem-se principalmente a:

- Os processos cíveis relacionam-se, dentre outras questões, a pedidos indenizatórios de rescisões contratuais de Representação Comercial e principalmente, a ação falimentar de empresa onde a Companhia tem o crédito habilitado no processo. Em 31 de março de 2009, havia R\$ 7.445 provisionado para fazer frente às eventuais condenações nesses processos. Esses processos têm depósitos judiciais de R\$ 6.798.
- Os processos trabalhistas relacionam-se, entre outras questões, a reclamações formalizadas por ex-funcionários pleiteando pagamento de hora-extra, adicional de insalubridade, periculosidade, enfermidades e acidentes de trabalho. Com base em experiência passada e na assessoria de seus advogados, a Companhia provisionou R\$ 5.073 (R\$ 6.090 em 2008) em 31 de março de 2009, e acredita que seja suficiente para cobrir eventuais perdas trabalhistas.
- As provisões para contingências tributárias se referem a: i) execução fiscal promovida pelo Estado de Santa Catarina tratando-se de discussão de suposta transferência de crédito irregular de ICMS; ii) execução fiscal promovida pelo INSS que trata de cobrança de crédito tributário por meio da NFLD nº 32.511.108-1, referente a contribuições previdenciárias supostamente devidas por empresas contratadas para a prestação do serviço de cessão de mão de obra, sendo a Companhia responsável solidária. Em 31 de março de 2009, a Companhia havia provisionado o valor de R\$ 5.576 para garantir eventuais condenações nesses dois

00242-9 CELULOSE IRANI SA

92.791.243/0001-03

06.01 - NOTAS EXPLICATIVAS

processos; iii) Administração da Companhia realizou a compensação de tributos federais referente às suas operações com créditos de IPI sobre aquisição de aparas e outros insumos no montante de R\$ 27.534 entre os exercícios de 2001 até 31 de março de 2009. Em novembro de 2006, a Delegacia da Receita Federal lavrou autos de infração, glosando parte das compensações efetuadas. A Companhia está discutindo na esfera administrativa as autuações recebidas. O saldo atualizado em 31 de março de 2009 totaliza R\$ 46.616 (R\$ 44.843 em dezembro de 2008).

Contingências Possíveis

Para as contingências avaliadas pelos assessores jurídicos como perdas possíveis não foram constituídas provisões contábeis. Em 31 de março de 2009, o montante das causas de naturezas trabalhistas, cíveis, ambientais e tributárias é composto como segue:

	Controladora e Consolidado	
	31.03.09	31.12.08
Contingências trabalhistas	5.493	5.493
Contingências cíveis	5.019	5.019
Contingências ambientais	876	876
Contingências tributárias	14.238	14.238
	<u>25.626</u>	<u>25.626</u>

Contingências trabalhistas:

As ações trabalhistas avaliadas pelos assessores jurídicos como perdas possíveis totalizam R\$ 5.493 e contemplam principalmente causas de indenização (periculosidade, insalubridade, horas extras, adicionais, danos materiais decorrentes de acidente de trabalho). Encontram-se em diversas fases processuais de andamento e são entendidas pela Administração com boas chances de êxito.

Contingências cíveis:

As ações cíveis avaliadas pelos assessores jurídicos como perdas possíveis totalizam R\$ 5.019 e contempla principalmente ação de indenização de rescisão de contrato de Representação Comercial encontrando-se em fase de recurso.

Contingências ambientais:

Se refere à ação ambiental do Ministério Público Federal e tem como valor máximo estimado de indenização R\$ 876 mil. Por considerar o referido assunto de difícil

00242-9 CELULOSE IRANI SA

92.791.243/0001-03

06.01 - NOTAS EXPLICATIVAS

mensuração, a Administração da Companhia avalia a ação como possível perda e com boas chances de êxito, entendendo ainda que se condenada o valor seja menor do máximo estimado de indenização.

Contingências tributárias:

As ações tributárias avaliadas pelos assessores jurídicos como perdas possíveis totalizam R\$ 14.238 e contemplam os seguintes processos:

- Processo Administrativo 10925.000172/2003-66 com valor em 31 de março de 2009 de R\$ 7.099 referente à auto de infração de IPI originado por suposta irregularidade na compensação de crédito tributário. A Companhia é beneficiária de decisão administrativa definitiva pelo acórdão 203-03.459 de 16/09/97 que declarou a procedência do pedido de restituição. A Receita Federal do Brasil interpôs recurso administrativo que se encontra em pendência de julgamento.
- Execução Fiscal nº 2004.72.03.001555-8 do INSS – Instituto Nacional do Seguro Social com valor em 31 de março de 2009 de R\$ 3.978 referente a Notificação Fiscal de Lançamento de Débito que versa sobre contribuição social incidente sobre a receita bruta proveniente da comercialização da produção de empresas agroindustriais. O processo encontra-se suspenso face a oposição dos embargos por parte da Companhia.
- Processos Administrativos nº. 11080.013972/2007-12 e nº. 11080.013973/2007-67 com valor em 31 de março de 2009 de R\$ 3.161 referente a Autos de Infração de PIS e COFINS oriundos de suposto crédito tributário indevido. A Companhia contesta os referidos autos administrativamente e considera boas as chances de êxito.

21. PATRIMÔNIO LÍQUIDO

a) Capital Social

O capital social, em 31 de março de 2009, é de R\$ 63.381, composto por 8.104.500 ações sem valor nominal, sendo 7.463.987 ações ordinárias e 640.513 ações preferenciais. As ações preferenciais não têm direito a voto, participam dos lucros com remuneração superior à razão de 10%, em relação às ações ordinárias, e têm prioridade de reembolso do capital, sem prêmio em caso de liquidação da Companhia. A Companhia poderá emitir ações preferenciais, sem valor nominal e sem direito a voto, até o limite de 2/3 do número das ações representativas do capital social, bem como aumentar as espécies ou classes existentes sem guardar proporção entre si.

Em 21 de março 2007, o Conselho de Administração autorizou a Companhia a adquirir 22.500 (vinte e duas mil e quinhentas) ações ordinárias de seu capital social no

00242-9 CELULOSE IRANI SA

92.791.243/0001-03

06.01 - NOTAS EXPLICATIVAS

montante de R\$ 321. Essas ações foram emitidas quando do aumento de capital realizado em 08 de fevereiro de 2007, e foram adquiridas pelo valor de subscrição determinado na Reunião de Conselho que deliberou referido aumento. Essas ações foram mantidas em tesouraria para posterior utilização em Plano de Opção de Ações aprovado pela Assembléia Geral extraordinária de 14 de setembro de 2007.

No primeiro trimestre de 2008 os Diretores da Companhia exerceram o direito de adquirir as ações que estavam em tesouraria.

Em 11 de novembro de 2008 o então Diretor de Papel e Embalagem foi desligado do cargo que ocupava e em virtude do Plano de Opção de Ações, as 3.081 (três mil e oitenta e uma) ações ordinárias que ele detinha estão em poder da Companhia, mantidas em tesouraria no montante de R\$ 44.

22. HONORÁRIOS DA ADMINISTRAÇÃO

As despesas com honorários da Administração, sem encargos sociais, totalizaram R\$ 446 até março de 2009 (R\$ 492 no mesmo período do ano anterior). A Administração da Companhia esta propondo à Assembléia Geral Ordinária, que será realizada em 29 de abril do ano corrente, a remuneração global dos administradores em no máximo R\$ 4.500.

A Companhia tem implementado o Programa de Remuneração Complementar de Diretores – “Projeto Superação”, aprovado na Reunião do Conselho de Administração de 24 de agosto de 2007 e pela Assembléia Geral Extraordinária de 14 de setembro de 2007. Faz parte do programa, além do Plano de Opção de Ações em que os Diretores exerceram o direito de aquisição no primeiro trimestre de 2008, o Plano de Participação no Crescimento de 2007/2009 – UPSIDE. Este último tem por base o projeto de crescimento 2007/2009 da Celulose Irani S/A, segundo o qual se espera uma elevação significativa na geração de caixa da empresa (EBTDA) e, com isso, o aumento do valor de mercado da Companhia. Cada diretor terá a possibilidade de receber, em forma de bônus financeiro, o percentual equivalente ao incremento do valor de mercado da empresa, desde que atingida a meta estabelecida, sobre uma base de cálculo equivalente a 10 honorários vigentes em dezembro de 2006. O regulamento encontra-se arquivado na sede da Companhia. A Companhia provisionou em 2007 o valor de R\$ 1.635 na forma de Participação dos Administradores conforme prevê o artigo 24 do Estatuto Social e em conformidade ao presente Plano de Participação no Crescimento.

00242-9 CELULOSE IRANI SA

92.791.243/0001-03

06.01 - NOTAS EXPLICATIVAS

23. OUTRAS RECEITAS E DESPESAS OPERACIONAIS

	Controladora		Consolidado	
	31.03.09	31.03.08	31.03.09	31.03.08
Vendas créditos de carbono - a)	1.385	-	1.385	-
Receita de Bens alienados e sinistrados	815	-	820	-
Outras receitas operacionais	492	684	518	696
	<u>2.692</u>	<u>684</u>	<u>2.723</u>	<u>696</u>

a) A Companhia comercializou créditos de carbono originados pela diminuição das emissões de gases de efeito estufa, como dióxido de carbono e metano, proporcionados pela instalação da Usina de Co-geração e pela Estação de Tratamento de Efluentes na Unidade Papel, em Vargem Bonita - SC.

Despesas

	Controladora		Consolidado	
	31.03.09	31.03.08	31.03.09	31.03.08
Amortização ágio Habitasul Florestal	-	(1.048)	-	(1.048)
Intermediação venda crédito de carbono	(318)	-	(318)	-
Outras despesas operacionais	(111)	(150)	(173)	(154)
Amortização do diferido	(97)	(205)	(97)	(205)
Custo dos Bens alienados e sinistrados	(465)	-	(465)	-
Provisão para perda em controlada	(465)	-	-	-
Provisão contingências	-	-	-	(460)
Provisão para impostos diferidos	-	-	-	(560)
	<u>(1.456)</u>	<u>(1.403)</u>	<u>(1.053)</u>	<u>(2.427)</u>

00242-9 CELULOSE IRANI SA

92.791.243/0001-03

06.01 - NOTAS EXPLICATIVAS

24. IMPOSTO DE RENDA E CONTRIBUIÇÃO SOCIAL

Reconciliação da taxa efetiva dos impostos:

	Controladora		Consolidado	
	31.03.09	31.03.08	31.03.09	31.03.08
Resultado antes dos impostos	(1.780)	389	(1.646)	368
Alíquota Básica	34%	34%	34%	34%
Crédito (débito) tributário à alíquota básica	605	(132)	560	(125)
Efeito fiscal de (adições) exclusões permanentes:				
Equivalência patrimonial	415	(257)	-	-
Outras diferenças permanentes	94	126	476	(192)
	<u>1.114</u>	<u>(263)</u>	<u>1.036</u>	<u>(317)</u>
Imposto de renda e contribuição social corrente	-	(1.354)	(78)	(1.408)
Imposto de renda e contribuição social diferido	1.114	1.091	1.114	1.091

00242-9 CELULOSE IRANI SA

92.791.243/0001-03

06.01 - NOTAS EXPLICATIVAS

25. RECEITAS E DESPESAS FINANCEIRAS

	Controladora		Consolidado	
	31.03.09	31.03.08	31.03.09	31.03.08
Receitas financeiras				
Rendimentos de aplicações financeiras	-	901	-	906
Juros	242	75	244	84
Descontos obtidos	123	65	142	70
Descontos s/ amort. antec. empréstimo	-	737	-	737
	<u>365</u>	<u>1.778</u>	<u>386</u>	<u>1.797</u>
Variação cambial				
Variação cambial ativa	12.140	8.486	12.141	8.486
Variação cambial passiva	<u>(8.464)</u>	<u>(8.421)</u>	<u>(8.465)</u>	<u>(8.421)</u>
Variação cambial líquida	<u>3.676</u>	<u>65</u>	<u>3.676</u>	<u>65</u>
Despesas financeiras				
Juros	(11.635)	(5.246)	(11.770)	(5.262)
Descontos concedidos	(224)	(35)	(224)	(36)
Deságios/despesas bancárias	(749)	(259)	(752)	(260)
Outros	<u>(120)</u>	<u>(116)</u>	<u>(131)</u>	<u>(119)</u>
	<u>(12.728)</u>	<u>(5.656)</u>	<u>(12.877)</u>	<u>(5.677)</u>
Resultado financeiro líquido	<u><u>(8.687)</u></u>	<u><u>(3.813)</u></u>	<u><u>(8.815)</u></u>	<u><u>(3.815)</u></u>

26. SEGUROS

A Companhia adota uma política conservadora com relação à contratação de seguros para cobertura de sinistros diversos. A cobertura de seguros é determinada segundo a natureza dos riscos dos bens. Em 31 de março de 2009, a cobertura está assim demonstrada:

Dados Controladora e Consolidado:

<u>Cobertura</u>	<u>Vigência</u>	<u>Importância Segurada</u>
Seguro Empresarial, grupo escritórios e hotel, incêndio, raio, explosão, recomposição de documentos, impacto de veículos, queda aeronaves, danos elétricos, vendaval.	27/09/08 a 27/09/09	R\$ 1.022

00242-9 CELULOSE IRANI SA

92.791.243/0001-03

06.01 - NOTAS EXPLICATIVAS

Seguro Industrial, grupo fábricas, Incêndio (inclusive em consequência de tumultos), raio e explosão de qualquer natureza, danos elétricos, vendaval/fumaça (exceto queda de aeronaves).	27/09/08 a 27/09/09	R\$ 203.300
Seguro industrial, grupos fábrica de papel e embalagens, responsabilidade civil e danos morais.	27/09/08 a 27/09/09	R\$ 1.200
Seguro de vida em grupo – colaboradores – 24 ou 48 vezes o salário nominal, se por morte natural ou acidental, respectivamente.	02/12/08 a 01/12/09	valor da cobertura é limitado ao mínimo de R\$ 10 e máximo de R\$ 500
Seguro frota de veículos, danos materiais, corporais e morais.	14/08/08 a 14/08/09	R\$ 330 por veículo.

27. INSTRUMENTOS FINANCEIROS

Conforme as condições estabelecidas nas Instruções CVM 235/95 e 566/08, as operações que envolvem instrumentos financeiros ativos e passivos, conforme abaixo, estão registradas contabilmente pelos valores compatíveis com as atuais taxas de mercado para as operações de prazos e riscos similares. Os principais instrumentos financeiros, na data do balanço, eram os seguintes:

a) Taxas de juros: A Companhia pode ser impactada devido a alterações adversas nas taxas de juros. Esta exposição ao risco de taxas de juros se refere, principalmente, a mudança nas taxas de juros de mercado que afetem passivos e ativos da Companhia indexados pela taxa TJLP (Taxa de Juros de Longo Prazo do BNDES), CDI (Taxa de juros dos Certificados de Depósitos Interbancários), EURIBOR (euro Interbank Offered Rate) ou LIBOR (London Interbank Offered Rate).

b) Riscos de crédito: As vendas financiadas da Companhia são administradas através de programa de qualificação e concessão de crédito. Os créditos de liquidação duvidosa estão adequadamente cobertos por provisão para fazer face às eventuais perdas na realização destes.

c) Exposição cambial: A Companhia mantém operações no mercado externo que estão expostas a riscos de mercado decorrentes de mudanças nas cotações de moedas estrangeiras. Em 31 de março de 2009, essas operações (basicamente representadas por contratos de pré-pagamentos de exportações registrados em financiamentos, líquidos de contas a receber de exportações e vendas de créditos de carbono) apresentam exposição passiva líquida conforme o quadro abaixo.

00242-9 CELULOSE IRANI SA

92.791.243/0001-03

06.01 - NOTAS EXPLICATIVAS

Risco de Exposição Cambial:

A exposição cambial líquida em moeda estrangeira é equivalente a 26 meses das exportações tomando como base a média do ano. Como o maior valor dos empréstimos e financiamentos tem sua exigibilidade de 57 meses, a Companhia entende que gerará fluxo de caixa para quitação de seu passivo de longo prazo.

	Controladora		Consolidado	
	31.03.09	31.12.08	31.03.09	31.12.08
Contas a receber	8.946	7.569	9.041	7.664
Créditos de carbono a receber	4.689	5.010	4.689	5.010
Bancos conta vinculada	1.464	3.340	1.464	3.340
Investimento Brastilo Inc.	443	397	443	397
Adiantamento de clientes	(208)	(1.142)	(208)	(1.142)
Fornecedores	(2.852)	(3.405)	(2.852)	(3.406)
Empréstimos e financiamentos	(242.042)	(248.634)	(242.042)	(248.634)
Exposição líquida	<u>(229.560)</u>	<u>(236.865)</u>	<u>(229.465)</u>	<u>(236.771)</u>

Todas as operações expostas à variação cambial estão adequadas ao volume de exportações da Empresa de forma que os pagamentos em moeda forte (dólar e euro) ao longo do tempo sejam equivalentes aos recebimentos nestas mesmas moedas.

A Companhia não tem operações de Trava Cambial, NDF – *Non Delivery Forward*, Target Forward, ou operações alavancadas sujeitas a verificações intermediárias.

00242-9 CELULOSE IRANI SA

92.791.243/0001-03

06.01 - NOTAS EXPLICATIVAS

28. REFLEXOS DA LEI 11.638/07 NAS INFORMAÇÕES TRIMESTRAIS.

A Companhia reconheceu nas informações trimestrais comparativas de 31 de março de 2008 os impactos sofridos pela Lei 11.638/07. O Resultado Líquido antes e depois dos ajustes por alteração das práticas contábeis ficou apresentado como segue:

	Controladora	Consolidado
Conforme prática contábil - Lei nº 6.404/76	<u>(245)</u>	<u>(316)</u>
Ajustes por alterações das práticas contábeis		
Arrendamento mercantil financeiro	371	371
Conforme prática contábil - Lei nº 11.638/07 e MP 449/08	<u>126</u>	<u>55</u>

00242-9 CELULOSE IRANI SA

92.791.243/0001-03

07.01 - COMENTÁRIO DO DESEMPENHO DA COMPANHIA NO TRIMESTRE

O comentário de desempenho se encontra no quadro 12.01 Comentário de Desempenho Consolidado.

00242-9 CELULOSE IRANI SA

92.791.243/0001-03

12.01 - COMENTÁRIO DO DESEMPENHO CONSOLIDADO NO TRIMESTRE

COMENTÁRIO DE DESEMPENHO DA COMPANHIA NO TRIMESTRE

As informações a seguir estão apresentadas de forma consolidada. Os valores estão apresentados de acordo com as normas expedidas pela CVM – Comissão de Valores Mobiliários, aplicáveis à elaboração das informações trimestrais incluindo a Instrução CVM 469.

1 – DESEMPENHO ECONÔMICO-FINANCEIRO

Os principais indicadores financeiros do 1T09 e 1T08 se apresentaram conforme a seguir:

PRINCIPAIS INDICADORES FINANCEIROS

(R\$ mil)	1T09	1T08
Receita Operacional Bruta	116.229	115.492
Receita Operacional Líquida	93.058	93.291
Lucro Bruto	23.259	23.495
Margem Bruta	25,0%	25,2%
Resultado Líquido	(609)	55

EBITDA - EARNING BEFORE INTEREST, TAXES, DEPRECIATION AND AMORTIZATION (*)

(R\$ mil)	1T09	1T08
Resultado Antes do IR	(1.646)	368
Depreciação, Exaustão e Amortização	10.202	7.995
Resultado Financeiro	8.815	3.815
EBITDA	17.371	12.178
Provisões (IPI e Contingências)	847	2.511
EBITDA Ajustado	18.218	14.689
Margem EBITDA	19,6%	15,7%

Nota: EBITDA é o resultado operacional adicionado das (receitas) despesas financeiras líquidas e de depreciações, exaustões e amortizações. O EBITDA não é uma medida utilizada nas práticas contábeis adotadas no Brasil, não representando o fluxo de caixa para os períodos apresentados e não deve ser considerado como sendo uma alternativa ao lucro líquido na qualidade de indicador de nosso desempenho operacional ou como uma alternativa ao fluxo de caixa na qualidade de indicador de liquidez. O EBITDA não tem um significado padronizado e nossa definição de EBITDA pode não ser comparável ao EBITDA ou EBITDA ajustado conforme definido por outras Companhias. Ainda que o EBITDA não forneça, de acordo com as práticas contábeis utilizadas no Brasil uma medida do fluxo de caixa operacional, nossa administração o utiliza para mensurar nosso desempenho operacional. Adicionalmente, entendemos que determinados investidores e analistas financeiros utilizam o EBITDA como indicador de desempenho operacional de uma Companhia e/ou de seu fluxo de caixa.

00242-9 CELULOSE IRANI SA

92.791.243/0001-03

12.01 - COMENTÁRIO DO DESEMPENHO CONSOLIDADO NO TRIMESTRE

EMPRESA APRESENTA AUMENTO DE 24% DO EBITDA NO 1T09 EM RELAÇÃO AO 1T08

MARGEM EBITDA EVOLUIU DE 15,7% NO 1T08 PARA 19,6% NO 1T09

Destques

- A Receita Bruta foi superior em 0,6% neste trimestre em relação ao mesmo trimestre do exercício anterior, perfazendo um total de R\$ 116.229 (R\$ 115.492 1T08). A Receita Operacional Líquida e o Lucro Bruto apresentaram redução de 0,2% e 1,0% respectivamente neste 1T09 em relação ao 1T08.
- O Resultado Líquido foi R\$ 609 negativo no 1T09 em comparação a R\$ 55 no 1T08.
- O EBITDA Ajustado foi de R\$ 18.218 no 1T09 (R\$ 14.689 no 1T08) com margem de 19,6% (15,7% no 1T08). O crescimento do EBITDA do 1T09 em relação ao 1T08 foi de 24%.

Para fins de comparação com os períodos anteriores, foram considerados, em cada trimestre, os impactos sofridos pelo reconhecimento do arrendamento mercantil como ativo da Companhia em virtude do disposto na Lei 11.638/07 e no CPC 06.

- Também neste trimestre foi consolidada a renegociação do Contrato de Empréstimo de Pré-Pagamento de Exportações que a Companhia detém junto ao Banco Crédit Suisse Brazil (Bahamas), saldo de US\$ 64.487 (sessenta e quatro milhões, quatrocentos e oitenta e sete mil dólares) em 31 de março de 2009. A renegociação consiste principalmente no refinanciamento de 90% do principal do empréstimo vincendo em 2009 o qual será amortizado juntamente com as parcelas vincendas de 2010 a 2013; na conversão da taxa de atualização de LIBOR+SPREAD para taxa fixa; e, na rescisão do Contrato para realização de Operações de "Swap de taxa de juros" ligada a esta operação. O reconhecimento contábil desta operação foi efetuado nas demonstrações financeiras de 31.12.2008.

Seguindo a mesma linha, outros contratos vincendos em 2009 estão sendo renegociados com as instituições financeiras, com objetivo de alongar o perfil da dívida.

00242-9 CELULOSE IRANI SA

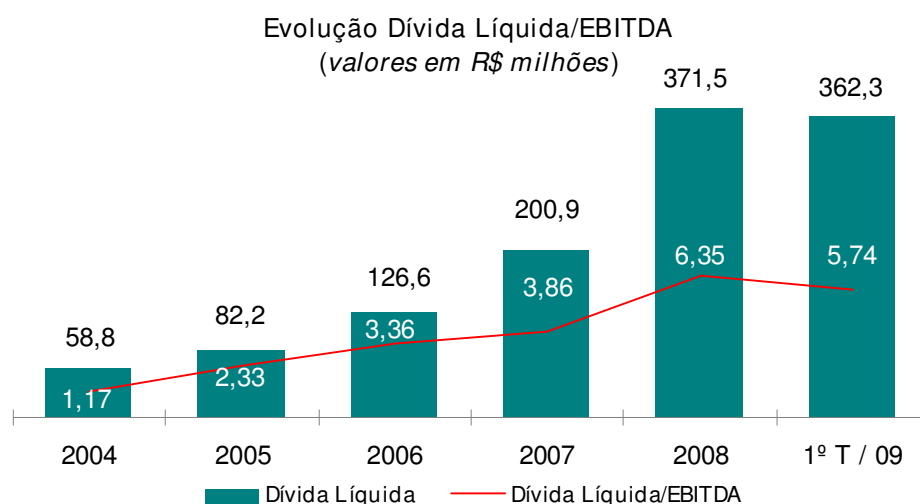
92.791.243/0001-03

12.01 - COMENTÁRIO DO DESEMPENHO CONSOLIDADO NO TRIMESTRE

A Empresa não opera e não tem exposição com derivativos cambiais.

- Ainda neste trimestre foram realizados ajustes na estrutura gerencial da Companhia, visando melhor gestão de cada negócio e também reduções de custos. Foi ainda implantado programa interno de redução de custos o qual está sendo acompanhado e monitorado em todas as unidades da Companhia.

1.1 Endividamento Líquido



A evolução da Dívida Líquida / EBITDA tem seu ponto de alavancagem mais elevado em dezembro de 2008, devido ao carregamento integral da dívida referente aos investimentos realizados no Projeto Superação (R\$ 160,8 milhões). A partir do 1T09 começa a ocorrer à captura dos benefícios do Projeto Superação e liquidação da dívida, demonstrando tendência de queda neste indicador, convergindo para uma relação de 3x no final de 2009.

1.2 Resultado Financeiro

Neste trimestre o resultado financeiro foi negativo em R\$ 8.815 frente aos R\$ 3.815 também negativos no mesmo trimestre do exercício anterior. A distribuição foi apresentada da seguinte forma em 1T09 e 1T08:

00242-9 CELULOSE IRANI SA

92.791.243/0001-03

12.01 - COMENTÁRIO DO DESEMPENHO CONSOLIDADO NO TRIMESTRE

	1T09	1T08
Receitas Financeiras	12.527	10.283
Despesas Financeiras	21.342	14.098

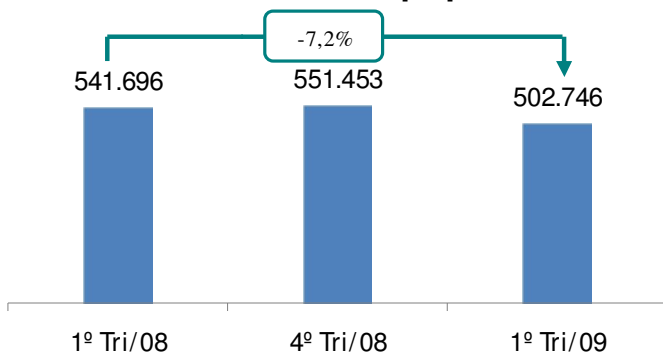
Todos os trimestres foram afetados em seu resultado financeiro pela oscilação do Dólar e do EURO que são base de atualização de financiamentos da Companhia.

2 – DESEMPENHO OPERACIONAL (Não revisados por auditor independente)

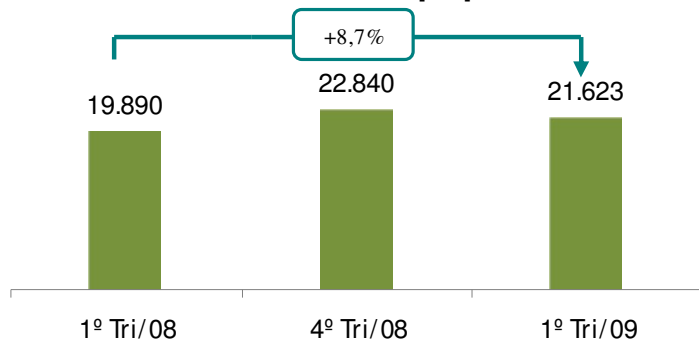
2.1 Evolução do mercado

Papelão Ondulado – Comparação ABPO x IRANI

Evolução do volume de vendas papelão ondulado
 Mercado ABPO - [ton]



Evolução do volume de vendas papelão ondulado
 Mercado IRANI - [ton]



00242-9 CELULOSE IRANI SA

92.791.243/0001-03

12.01 - COMENTÁRIO DO DESEMPENHO CONSOLIDADO NO TRIMESTRE

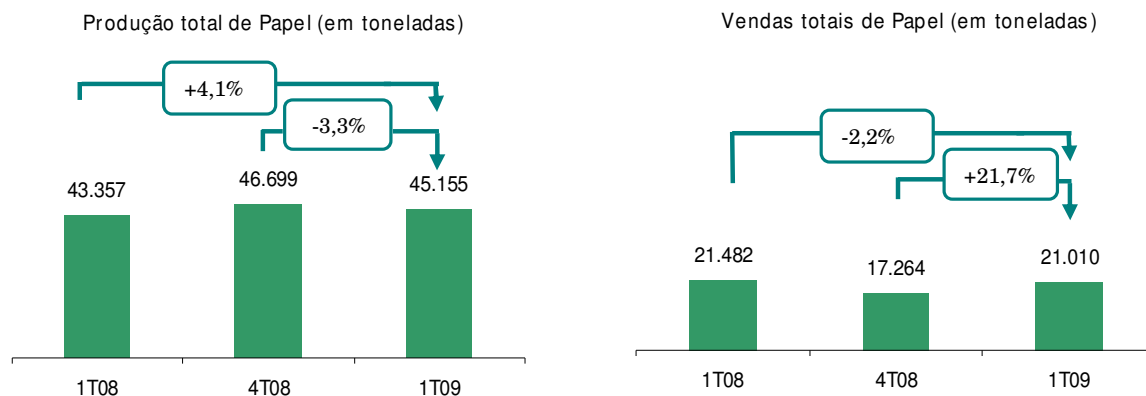
Conforme demonstrado, a Evolução de vendas de Papelão Ondulado Mercado ABPO, apresenta queda de 7,2% no comparativo dos trimestres, enquanto a Evolução de vendas de Papelão Ondulado Mercado Irani, apresenta crescimento de 8,7% no comparativo dos trimestres.

2.2 Produção e Vendas

Os volumes de Produção e Vendas dos principais produtos se apresentaram conforme a seguir:

Papel

A produção de papel foi 4,1% maior neste 1T09 em relação ao 1T08 e apresentou redução de 3,3% em relação ao 4T08, as vendas de papel em volume físico foram 2,2% menores em relação ao 1T08, entretanto, 21,7% superior em relação ao 4T08.



* Líquido de transferências

Neste trimestre, as transferências de papel para transformação na fábrica de embalagens em São Paulo alcançaram 13.729,0 toneladas (10.270,0 toneladas no 1T08), tendo o volume de vendas desta Unidade de Negócios atingido 6.915,5 toneladas de caixas e 5.196,0 toneladas de chapas (5.155,3 toneladas de caixas e 4.968,1 toneladas de chapas no 1T08).

00242-9 CELULOSE IRANI SA

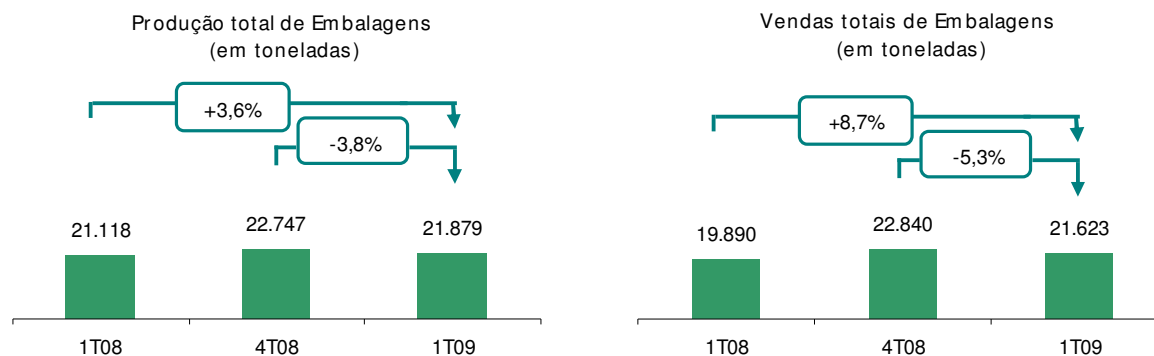
92.791.243/0001-03

12.01 - COMENTÁRIO DO DESEMPENHO CONSOLIDADO NO TRIMESTRE

Para a fábrica de embalagens de Santa Catarina foram transferidas 10.891,3 toneladas (9.510,0 toneladas no 1T08), tendo o volume de vendas desta Unidade de Negócios atingindo 8.268,3 toneladas de caixas e 1.242,9 toneladas de chapas (7.875,0 toneladas de caixas e 1.892,0 toneladas de chapas no 1T08).

Embalagens SP e SC

A produção total de embalagens de papelão ondulado nas duas fábricas (SP e SC) apresentou aumento de 3,6% em relação ao 1T08, no entanto, apresentou uma redução de 3,8% em relação ao 4T08. Já as vendas aumentaram 8,7% comparativamente ao mesmo trimestre do ano passado, mas com redução de 5,3% em relação ao 4T08.



* líquido de transferências

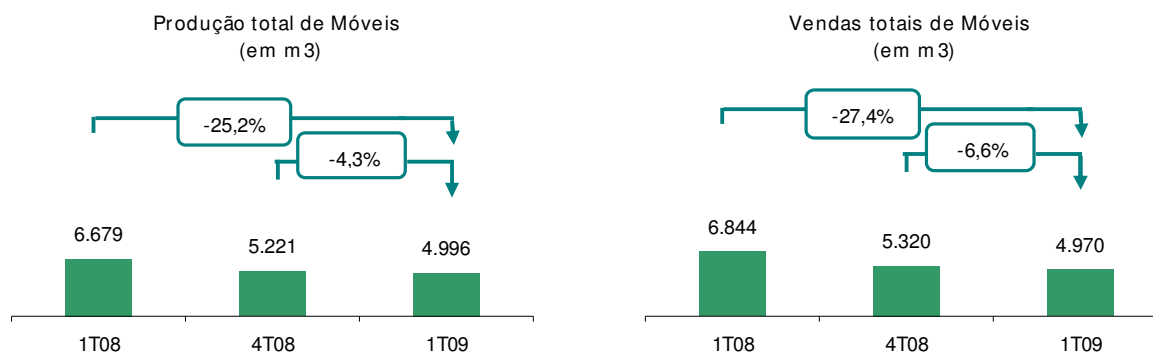
Móveis

A Divisão Móveis teve redução no volume de produção e vendas no comparativo dos trimestres. A fábrica de móveis terceirizou neste 1T09 o volume de 3.543,0 m³, (4.900,0 m³ no 1T08) o que contribuiu para as vendas no trimestre em análise.

00242-9 CELULOSE IRANI SA

92.791.243/0001-03

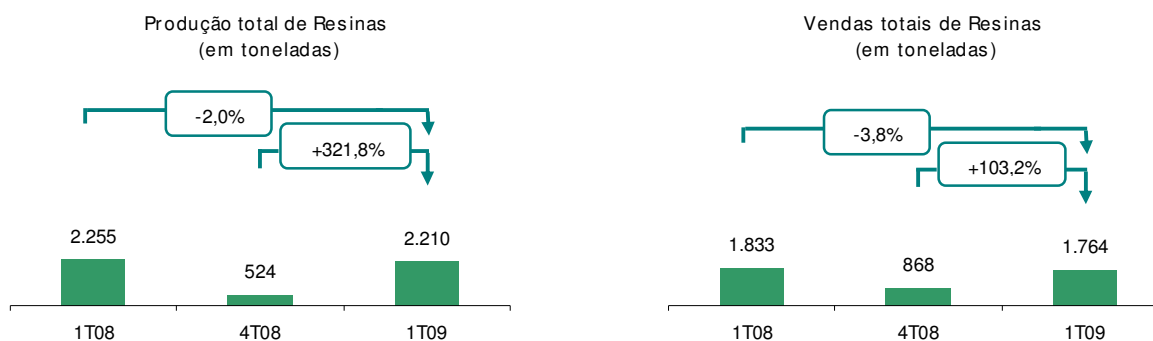
12.01 - COMENTÁRIO DO DESEMPENHO CONSOLIDADO NO TRIMESTRE



* considerando produção e venda própria + terceirizada

Resinas

As vendas na unidade Resinas tiveram queda de 3,8% no comparativo dos trimestres, no entanto permanecem as perspectivas de volume previstas para este exercício, nos mesmos patamares dos volumes do ano de 2008. Os volumes menores no 4T08 são explicados em virtude da sazonalidade dos produtos comercializados.



2.3 Preços Médios Brutos

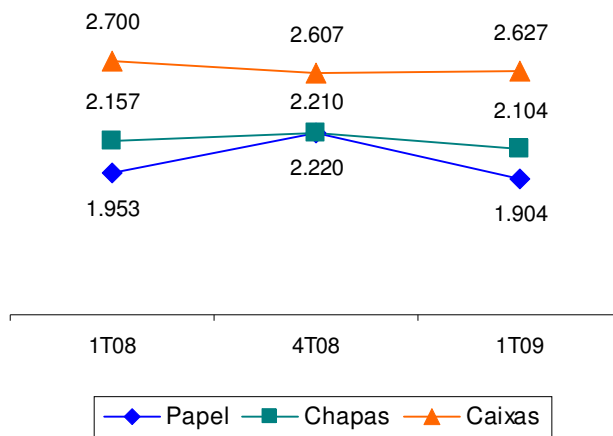
Os preços médios brutos por tonelada (R\$/ton) praticados nos principais produtos comercializados no comparativo dos trimestres foram os seguintes:

00242-9 CELULOSE IRANI SA

92.791.243/0001-03

12.01 - COMENTÁRIO DO DESEMPENHO CONSOLIDADO NO TRIMESTRE

Preços médios Brutos (R\$/ton)



Os preços médios brutos por tonelada apresentaram redução no papel neste 1T09 em relação 1T08 e 4T08. Os preços de chapas e caixas de papelão ondulado também tiveram redução nos preços em relação ao 1T08 de 2,5% e 2,7% respectivamente. Comparativamente ao 4T08, os preços de chapas também apresentaram redução de 4,8% e caixas apresentaram um ligeiro aumento.

3- INVESTIMENTOS

No ano de 2009, serão consolidados os investimentos do Projeto Superação para o qual foi destacado o montante de R\$ 160,8 milhões durante 2007/2008. Para este exercício estão previstos investimentos de aproximadamente R\$ 20 milhões os quais servirão para encerramento de alguns projetos já iniciados e para atender melhorias e substituições necessárias ao bom andamento dos equipamentos da Companhia.

01.01 - IDENTIFICAÇÃO

1 - CÓDIGO CVM 00242-9	2 - DENOMINAÇÃO SOCIAL CELULOSE IRANI SA	3 - CNPJ 92.791.243/0001-03
---------------------------	---	--------------------------------

09.01 - PARTICIPAÇÕES EM SOCIEDADES CONTROLADAS E/OU COLIGADAS

1 - ITEM	2 - RAZÃO SOCIAL DA CONTROLADA/COLIGADA	3 - CNPJ	4 - CLASSIFICAÇÃO	5 - % PARTICIPAÇÃO NO CAPITAL DA INVESTIDA	6 - % PATRIMÔNIO LÍQUIDO DA INVESTIDORA
7 - TIPO DE EMPRESA	8 - NÚMERO DE AÇÕES DETIDAS NO TRIMESTRE ATUAL (Unidades)		9 - NÚMERO DE AÇÕES DETIDAS NO TRIMESTRE ANTERIOR (Unidades)		
01	IRANI TRADING S/A	89.612.337/0001-63	FECHADA CONTROLADA	99,98	6,71
	EMPRESA COMERCIAL, INDUSTRIAL E OUTRAS		22.525		22.525
02	HABITASUL FLORESTAL S/A	90.189.960/0001-34	FECHADA CONTROLADA	95,37	57,61
	EMPRESA COMERCIAL, INDUSTRIAL E OUTRAS		11.122.356		11.122.356
03	BRASTILO INC,	. . / -	FECHADA CONTROLADA	100,00	0,90
	EMPRESA COMERCIAL, INDUSTRIAL E OUTRAS		1.197		1.070
04	MEU MÓVEL DE MADEIRA COM. MOV. DEC. LTDA	09.175.816/0001-20	FECHADA CONTROLADA	99,77	0,00
	EMPRESA COMERCIAL, INDUSTRIAL E OUTRAS		1.297		1.297

00242-9 CELULOSE IRANI SA

92.791.243/0001-03

21.01 - RELATÓRIO DA REVISÃO ESPECIAL - SEM RESSALVA

RELATÓRIO DE REVISÃO ESPECIAL DOS AUDITORES INDEPENDENTES

Aos Acionistas e Diretores da
Celulose Irani S.A.
Porto Alegre - RS

1. Revisamos as informações contábeis contidas nas Informações Trimestrais – ITR, (individuais e consolidadas) da Celulose Irani S.A. (“Companhia”), referentes ao trimestre findo em 31 de março de 2009, compreendendo o balanço patrimonial, as demonstrações do resultado, das mutações do patrimônio líquido e dos fluxos de caixa, o relatório do desempenho e as notas explicativas, elaborados sob a responsabilidade de sua Administração.
2. Nossa revisão foi efetuada de acordo com as normas específicas estabelecidas pelo IBRACON - Instituto dos Auditores Independentes do Brasil, em conjunto com o Conselho Federal de Contabilidade - CFC, e consistiu, principalmente, em: (a) indagação e discussão com os administradores responsáveis pelas áreas contábil, financeira e operacional da Companhia quanto aos principais critérios adotados na elaboração das Informações Trimestrais; e (b) revisão das informações e dos eventos subsequentes que tenham, ou possam vir a ter, efeitos relevantes sobre a posição financeira e as operações da Companhia.
3. Com base em nossa revisão, não temos conhecimento de nenhuma modificação relevante que deva ser feita nas informações contábeis contidas nas Informações Trimestrais acima referidas, para que estas estejam de acordo com as práticas contábeis adotadas no Brasil, aplicadas de forma condizente com as normas expedidas pela Comissão de Valores Mobiliários, especificamente aplicáveis à divulgação das Informações Trimestrais obrigatórias.
4. Conforme mencionado na nota explicativa nº 28, em decorrência das mudanças nas práticas contábeis adotadas no Brasil durante 2008, as demonstrações do resultado e dos fluxos de caixa, referentes ao trimestre findo em 31 de março 2008, apresentadas para fins de comparação, foram ajustadas e estão sendo reapresentadas como previsto na NPC 12 - Práticas Contábeis, Mudanças nas Estimativas Contábeis e Correção de Erros, aprovada pela Deliberação CVM nº 506/06.

00242-9 CELULOSE IRANI SA

92.791.243/0001-03

21.01 - RELATÓRIO DA REVISÃO ESPECIAL - SEM RESSALVA

Porto Alegre, 17 de abril de 2009

DELOITTE TOUCHE TOHMATSU
Auditores Independentes
CRC n.º 2 SP – 011.609/O-8 F-RS

Roberto Wagner Promenzio
Contador
CRC n.º 1 SP 088.438/O-9/S/RS

01.01 - IDENTIFICAÇÃO

1 - CÓDIGO CVM 00242-9	2 - DENOMINAÇÃO SOCIAL CELULOSE IRANI SA	3 - CNPJ 92.791.243/0001-03
---------------------------	---	--------------------------------

ÍNDICE

GRUPO	QUADRO	DESCRIÇÃO	PÁGINA
01	01	IDENTIFICAÇÃO	1
01	02	SEDE	1
01	03	DIRETOR DE RELAÇÕES COM INVESTIDORES (Endereço para Correspondência com a Companhia)	1
01	04	REFERÊNCIA DO ITR	1
01	05	COMPOSIÇÃO DO CAPITAL SOCIAL	2
01	06	CARACTERÍSTICAS DA EMPRESA	2
01	07	SOCIEDADES NÃO INCLUÍDAS NAS DEMONSTRAÇÕES FINANCEIRAS CONSOLIDADAS	2
01	08	PROVENTOS EM DINHEIRO	2
01	09	CAPITAL SOCIAL SUBSCRITO E ALTERAÇÕES NO EXERCÍCIO SOCIAL EM CURSO	3
01	10	DIRETOR DE RELAÇÕES COM INVESTIDORES	3
02	01	BALANÇO PATRIMONIAL ATIVO	4
02	02	BALANÇO PATRIMONIAL PASSIVO	5
03	01	DEMONSTRAÇÃO DO RESULTADO	7
04	01	04 - DEMONSTRAÇÃO DO FLUXO DE CAIXA	9
05	01	05 - DEMONSTRAÇÃO DAS MUTAÇÕES DO PATRIMÔNIO LÍQUIDO DE 01/01/2009 a 31/03/2009	11
05	02	05 - DEMONSTRAÇÃO DAS MUTAÇÕES DO PATRIMÔNIO LÍQUIDO DE 01/01/2009 a 31/03/2009	12
08	01	BALANÇO PATRIMONIAL ATIVO CONSOLIDADO	13
08	02	BALANÇO PATRIMONIAL PASSIVO CONSOLIDADO	14
09	01	DEMONSTRAÇÃO DO RESULTADO CONSOLIDADO	16
10	01	10.01 - DEMONSTRAÇÃO DO FLUXO DE CAIXA CONSOLIDADO	18
11	01	11 - DEMONSTRAÇÃO DAS MUTAÇÕES DO PATRIMÔNIO LÍQUIDO CONSOLIDADO DE 01/01/2009 a 31/03/2009	20
11	02	11 - DEMONSTRAÇÃO DAS MUTAÇÕES DO PATRIMÔNIO LÍQUIDO CONSOLIDADO DE 01/01/2009 a 31/03/2009	21
06	01	NOTAS EXPLICATIVAS	22
07	01	COMENTÁRIO DO DESEMPENHO DA COMPANHIA NO TRIMESTRE	52
12	01	COMENTÁRIO DO DESEMPENHO CONSOLIDADO NO TRIMESTRE	53
13	01	PARTICIPAÇÃO EM SOCIEDADES CONTROLADAS E/OU COLIGADAS	61
21	01	RELATÓRIO DA REVISÃO ESPECIAL	62
		IRANI TRADING S/A	
		HABITASUL FLORESTAL S/A	
		BRASTILO INC,	
		MEU MÓVEL DE MADEIRA COM. MOV. DEC. LTDA	/63