

O REGISTRO NA CVM NÃO IMPLICA QUALQUER APRECIÇÃO SOBRE A COMPANHIA, SENDO OS SEUS ADMINISTRADORES RESPONSÁVEIS PELA VERACIDADE DAS INFORMAÇÕES PRESTADAS.

01.01 - IDENTIFICAÇÃO

1 - CÓDIGO CVM 00242-9	2 - DENOMINAÇÃO SOCIAL CELULOSE IRANI SA	3 - CNPJ 92.791.243/0001-03
4 - NIRE 43300002799		

01.02 - SEDE

1 - ENDEREÇO COMPLETO Rua General João Manoel, 157 9º Andar		2 - BAIRRO OU DISTRITO Centro	
3 - CEP 90010-030	4 - MUNICÍPIO Porto Alegre		5 - UF RS
6 - DDD 51	7 - TELEFONE 3220-3535	8 - TELEFONE -	9 - TELEFONE -
10 - TELEX			
11 - DDD	12 - FAX -	13 - FAX -	14 - FAX -
15 - E-MAIL			

01.03 - DIRETOR DE RELAÇÕES COM INVESTIDORES (Endereço para Correspondência com a Companhia)

1 - NOME Odivan Carlos Cargnin			
2 - ENDEREÇO COMPLETO Rua Francisco Lindner		3 - BAIRRO OU DISTRITO Centro	
4 - CEP 89600-000	5 - MUNICÍPIO Joaçaba		6 - UF SC
7 - DDD 49	8 - TELEFONE 3527-5192	9 - TELEFONE -	10 - TELEFONE -
11 - TELEX			
12 - DDD	13 - FAX -	14 - FAX -	15 - FAX -
16 - E-MAIL odivancargnin@irani.com.br			

01.04 - REFERÊNCIA / AUDITOR

EXERCÍCIO	1 - DATA DE INÍCIO DO EXERCÍCIO SOCIAL	2 - DATA DE TÉRMINO DO EXERCÍCIO SOCIAL
1 - Último	01/01/2008	31/12/2008
2 - Penúltimo	01/01/2007	31/12/2007
3 - Antepenúltimo	01/01/2006	31/12/2006
4 - NOME/RAZÃO SOCIAL DO AUDITOR DELOITTE TOUCHE TOHMATSU AUDITORES INDEPENDENTES		5 - CÓDIGO CVM 00385-9
6 - NOME DO RESPONSÁVEL TÉCNICO ROBERTO WAGNER PROMENZIO		7 - CPF DO RESP. TÉCNICO 633.231.338-20

01.01 - IDENTIFICAÇÃO

1 - CÓDIGO CVM 00242-9	2 - DENOMINAÇÃO SOCIAL CELULOSE IRANI SA	3 - CNPJ 92.791.243/0001-03
---------------------------	---	--------------------------------

01.05 - COMPOSIÇÃO DO CAPITAL SOCIAL

Número de Ações (Unidades)	1 31/12/2008	2 31/12/2007	3 31/12/2006
<b>Do Capital Integralizado</b>			
1 - Ordinárias	7.463.987	7.463.987	5.897.371
2 - Preferenciais	640.513	640.513	506.079
3 - Total	8.104.500	8.104.500	6.403.450
<b>Em Tesouraria</b>			
4 - Ordinárias	3.081	22.500	0
5 - Preferenciais	0	0	0
6 - Total	3.081	22.500	0

01.06 - CARACTERÍSTICAS DA EMPRESA

1 - TIPO DE EMPRESA Empresa Comercial, Industrial e Outras
2 - TIPO DE SITUAÇÃO Operacional
3 - NATUREZA DO CONTROLE ACIONÁRIO Privada Nacional
4 - CÓDIGO ATIVIDADE 1040 - Papel e Celulose
5 - ATIVIDADE PRINCIPAL Fabricação de papel, celulose e seus derivados
6 - TIPO DE CONSOLIDADO Total

01.07 - SOCIEDADES NÃO INCLUÍDAS NAS DEMONSTRAÇÕES FINANCEIRAS CONSOLIDADAS

1 - ÍTEM	2 - CNPJ	3 - DENOMINAÇÃO SOCIAL
----------	----------	------------------------

01.08 - PROVENTOS EM DINHEIRO

1 - ÍTEM	2 - EVENTO	3 - APROVAÇÃO	4 - PROVENTO	5 - INÍCIO PGTO.	6 - ESPÉCIE E CLASSE DE AÇÃO	7 - VALOR DO PROVENTO P/ AÇÃO
01	AGO/E	30/04/2008	Dividendo	25/06/2008	ON	0,0312310000
02	AGO/E	30/04/2008	Dividendo	25/06/2008	PN	0,0790728000

01.09 - DIRETOR DE RELAÇÕES COM INVESTIDORES

1 - DATA 27/03/2009	2 - ASSINATURA
------------------------	----------------

01.01 - IDENTIFICAÇÃO

1 - CÓDIGO CVM	2 - DENOMINAÇÃO SOCIAL	3 - CNPJ
00242-9	CELULOSE IRANI SA	92.791.243/0001-03

02.01 - BALANÇO PATRIMONIAL ATIVO (Reais Mil)

1 - CÓDIGO	2 - DESCRIÇÃO	3 - 31/12/2008	4 - 31/12/2007	5 - 31/12/2006
1	Ativo Total	574.772	488.138	0
1.01	Ativo Circulante	113.661	148.980	0
1.01.01	Disponibilidades	1.226	58.995	0
1.01.02	Créditos	78.864	58.952	0
1.01.02.01	Clientes	48.496	47.464	0
1.01.02.02	Créditos Diversos	30.368	11.488	0
1.01.02.02.01	Impostos a recuperar	12.273	5.995	0
1.01.02.02.02	Outras contas a receber	12.670	3.720	0
1.01.02.02.03	Dividendos a receber	2.541	1.773	0
1.01.02.02.04	IR e Contribuição Social Diferidos	2.884	0	0
1.01.03	Estoques	33.571	31.033	0
1.01.04	Outros	0	0	0
1.02	Ativo Não Circulante	461.111	339.158	0
1.02.01	Ativo Realizável a Longo Prazo	54.075	23.734	0
1.02.01.01	Créditos Diversos	50.399	23.734	0
1.02.01.01.01	Impostos a Recuperar	8.111	6.228	0
1.02.01.01.02	IR e Contribuição Social Diferidos	42.288	17.506	0
1.02.01.02	Créditos com Pessoas Ligadas	3.676	0	0
1.02.01.02.01	Com Coligadas e Equiparadas	0	0	0
1.02.01.02.02	Com Controladas	0	0	0
1.02.01.02.03	Com Outras Pessoas Ligadas	0	0	0
1.02.01.03	Outros	0	0	0
1.02.02	Ativo Permanente	407.036	315.424	0
1.02.02.01	Investimentos	30.512	30.927	0
1.02.02.01.01	Participações Coligadas/Equiparadas	0	0	0
1.02.02.01.02	Participações Coligadas/Equiparadas-Ágio	0	0	0
1.02.02.01.03	Participações em Controladas	30.512	30.927	0
1.02.02.01.04	Participações em Controladas - Ágio	0	0	0
1.02.02.01.05	Outros Investimentos	0	0	0
1.02.02.02	Imobilizado	341.429	242.659	0
1.02.02.03	Intangível	33.543	37.736	0
1.02.02.04	Diferido	1.552	4.102	0

01.01 - IDENTIFICAÇÃO

1 - CÓDIGO CVM	2 - DENOMINAÇÃO SOCIAL	3 - CNPJ
00242-9	CELULOSE IRANI SA	92.791.243/0001-03

02.02 - BALANÇO PATRIMONIAL PASSIVO (Reais Mil)

1 - CÓDIGO	2 - DESCRIÇÃO	3 - 31/12/2008	4 - 31/12/2007	5 - 31/12/2006
2	Passivo Total	574.772	488.138	0
2.01	Passivo Circulante	188.978	125.538	0
2.01.01	Empréstimos e Financiamentos	112.690	64.858	0
2.01.02	Debêntures	0	0	0
2.01.03	Fornecedores	41.427	34.320	0
2.01.04	Impostos, Taxas e Contribuições	16.500	13.426	0
2.01.04.01	Obrigações Sociais e Previdenciárias	6.588	6.732	0
2.01.04.02	Obrigações Tributárias	6.149	3.426	0
2.01.04.03	Parcelamentos Tributários	3.763	3.268	0
2.01.05	Dividendos a Pagar	32	74	0
2.01.06	Provisões	0	0	0
2.01.07	Dívidas com Pessoas Ligadas	6.968	5.638	0
2.01.08	Outros	11.361	7.222	0
2.01.08.01	Adiantamento de Clientes	1.310	399	0
2.01.08.02	Outras contas a pagar	5.274	6.823	0
2.01.08.03	Provisão para contingências	4.777	0	0
2.02	Passivo Não Circulante	335.794	261.541	0
2.02.01	Passivo Exigível a Longo Prazo	335.794	261.541	0
2.02.01.01	Empréstimos e Financiamentos	255.063	174.303	0
2.02.01.02	Debêntures	0	0	0
2.02.01.03	Provisões	52.132	46.400	0
2.02.01.03.01	Contingências fiscais, cíveis e trabalhis	52.132	46.400	0
2.02.01.04	Dívidas com Pessoas Ligadas	14.713	24.044	0
2.02.01.05	Adiantamento para Futuro Aumento Capital	0	0	0
2.02.01.06	Outros	13.886	16.794	0
2.02.01.06.01	Parcelamentos Tributários	11.663	14.322	0
2.02.01.06.02	Impostos Diferidos sobre Reavaliação	2.223	2.472	0
2.03	Resultados de Exercícios Futuros	0	0	0
2.05	Patrimônio Líquido	50.000	101.059	0
2.05.01	Capital Social Realizado	63.337	63.060	0
2.05.01.01	Capital Social Realizado	63.381	63.381	0
2.05.01.02	(-) Ações em tesouraria	(44)	(321)	0
2.05.02	Reservas de Capital	0	0	0
2.05.03	Reservas de Reavaliação	15.993	16.476	0
2.05.03.01	Ativos Próprios	0	0	0
2.05.03.02	Controladas/Coligadas e Equiparadas	0	0	0
2.05.04	Reservas de Lucro	0	21.523	0
2.05.04.01	Legal	0	2.698	0
2.05.04.02	Estatutária	0	0	0
2.05.04.03	Para Contingências	0	0	0
2.05.04.04	De Lucros a Realizar	0	0	0

01.01 - IDENTIFICAÇÃO

1 - CÓDIGO CVM	2 - DENOMINAÇÃO SOCIAL	3 - CNPJ
00242-9	CELULOSE IRANI SA	92.791.243/0001-03

02.02 - BALANÇO PATRIMONIAL PASSIVO (Reais Mil)

1 - CÓDIGO	2 - DESCRIÇÃO	3 -31/12/2008	4 -31/12/2007	5 -31/12/2006
2.05.04.05	Retenção de Lucros	0	0	0
2.05.04.06	Especial p/ Dividendos Não Distribuídos	0	0	0
2.05.04.07	Outras Reservas de Lucro	0	18.825	0
2.05.05	Ajustes de Avaliação Patrimonial	0	0	0
2.05.05.01	Ajustes de Títulos e Valores Mobiliários	0	0	0
2.05.05.02	Ajustes Acumulados de Conversão	0	0	0
2.05.05.03	Ajustes de Combinação de Negócios	0	0	0
2.05.06	Lucros/Prejuízos Acumulados	(29.330)	0	0
2.05.07	Adiantamento para Futuro Aumento Capital	0	0	0

01.01 - IDENTIFICAÇÃO

1 - CÓDIGO CVM 00242-9	2 - DENOMINAÇÃO SOCIAL CELULOSE IRANI SA	3 - CNPJ 92.791.243/0001-03
---------------------------	---	--------------------------------

03.01 - DEMONSTRAÇÃO DO RESULTADO (Reais Mil)

1 - CÓDIGO	2 - DESCRIÇÃO	3 - 01/01/2008 a 31/12/2008	4 - 01/01/2007 a 31/12/2007	5 - 01/01/2006 a 31/12/2006
3.01	Receita Bruta de Vendas e/ou Serviços	475.949	430.979	0
3.02	Deduções da Receita Bruta	(97.849)	(89.295)	0
3.03	Receita Líquida de Vendas e/ou Serviços	378.100	341.684	0
3.04	Custo de Bens e/ou Serviços Vendidos	(293.274)	(255.467)	0
3.05	Resultado Bruto	84.826	86.217	0
3.06	Despesas/Receitas Operacionais	(166.841)	(64.440)	0
3.06.01	Com Vendas	(41.046)	(34.172)	0
3.06.02	Gerais e Administrativas	(35.059)	(31.284)	0
3.06.03	Financeiras	(91.098)	1.994	0
3.06.03.01	Receitas Financeiras	36.694	44.778	0
3.06.03.02	Despesas Financeiras	(127.792)	(42.784)	0
3.06.04	Outras Receitas Operacionais	13.177	3.808	0
3.06.05	Outras Despesas Operacionais	(14.193)	(6.544)	0
3.06.06	Resultado da Equivalência Patrimonial	1.378	1.758	0
3.07	Resultado Operacional	(82.015)	21.777	0
3.08	Resultado Não Operacional	0	0	0
3.08.01	Receitas	0	0	0
3.08.02	Despesas	0	0	0
3.09	Resultado Antes Tributação/Participações	(82.015)	21.777	0
3.10	Provisão para IR e Contribuição Social	0	(9.366)	0
3.11	IR Diferido	27.913	3.942	0
3.12	Participações/Contribuições Estatutárias	0	(1.635)	0
3.12.01	Participações	0	(1.635)	0
3.12.01.01	Participação dos administradores	0	(1.635)	0
3.12.02	Contribuições	0	0	0
3.13	Reversão dos Juros sobre Capital Próprio	0	0	0
3.15	Lucro/Prejuízo do Período	(54.102)	14.718	0
	NÚMERO AÇÕES, EX-TESOURARIA (Unidades)	8.101.419	8.082.000	6.403.450
	LUCRO POR AÇÃO (Reais)		1,82108	0,00000
	PREJUÍZO POR AÇÃO (Reais)	(6,67809)		

01.01 - IDENTIFICAÇÃO

1 - CÓDIGO CVM	2 - DENOMINAÇÃO SOCIAL	3 - CNPJ
00242-9	CELULOSE IRANI SA	92.791.243/0001-03

04.01 - DEMONSTRAÇÃO DO FLUXO DE CAIXA - METODO INDIRETO (Reais Mil)

1 - CÓDIGO	2 - DESCRIÇÃO	3 - 01/01/2008 a 31/12/2008	4 - 01/01/2007 a 31/12/2007	5 - 01/01/2006 a 31/12/2006
4.01	Caixa Líquido Atividades Operacionais	31.843	34.813	0
4.01.01	Caixa Gerado nas Operações	51.592	48.313	0
4.01.01.01	Lucro/(Prejuízo) líquido do exercício	(54.102)	14.718	0
4.01.01.02	Depreciação, exaustão e amortização	33.896	26.758	0
4.01.01.03	Imposto de renda e contrib. social difer	(27.665)	(3.942)	0
4.01.01.04	Resultado na alienação de ativo permanen	(884)	(53)	0
4.01.01.05	Equivalência patrimonial	(1.378)	(1.758)	0
4.01.01.06	Provisão para contingências	10.509	7.094	0
4.01.01.07	Baixa diferido	1.731	0	0
4.01.01.08	Variações monetárias e encargos	89.485	5.496	0
4.01.02	Variações nos Ativos e Passivos	(19.749)	(13.500)	0
4.01.02.01	Contas a receber	(1.032)	(7.550)	0
4.01.02.02	Estoques	(2.538)	(7.111)	0
4.01.02.03	Impostos a recuperar	(8.161)	(5.869)	0
4.01.02.04	Dividendos a receber	768	(1.773)	0
4.01.02.05	Outras contas a receber	(15.168)	3.182	0
4.01.02.06	Fornecedores	7.107	7.034	0
4.01.02.07	Salários e encargos a pagar	(144)	2.374	0
4.01.02.08	Adiantamento de clientes	911	(1.363)	0
4.01.02.09	Obrigações tributárias	(220)	(4.079)	0
4.01.02.10	Outras contas a pagar	(1.272)	1.655	0
4.01.03	Outros	0	0	0
4.02	Caixa Líquido Atividades de Investimento	(126.136)	(115.514)	0
4.02.01	Aumento de capital em controladas	1.000	840	0
4.02.02	Aquisição de imobilizado	(127.136)	(116.354)	0
4.03	Caixa Líquido Atividades Financiamento	36.524	138.266	0
4.03.01	Mútuos com pessoas ligadas	(8.001)	(4.647)	0
4.03.02	Pagamento de dividendos	(42)	(702)	0
4.03.03	Empréstimos captados	167.810	223.838	0
4.03.04	Empréstimos pagos	(123.243)	(80.223)	0
4.04	Variação Cambial s/ Caixa e Equivalentes	0	0	0
4.05	Aumento(Redução) de Caixa e Equivalentes	(57.769)	57.565	0
4.05.01	Saldo Inicial de Caixa e Equivalentes	58.995	1.430	0
4.05.02	Saldo Final de Caixa e Equivalentes	1.226	58.995	0

01.01 - IDENTIFICAÇÃO

1 - CÓDIGO CVM 00242-9	2 - DENOMINAÇÃO SOCIAL CELULOSE IRANI SA	3 - CNPJ 92.791.243/0001-03
---------------------------	---	--------------------------------

05.01 - DEMONSTRAÇÃO DAS MUTAÇÕES DO PATRIMÔNIO LÍQUIDO DE 01/01/2008 A 31/12/2008 (Reais Mil)

1 - CÓDIGO	2 - DESCRIÇÃO	3 - CAPITAL SOCIAL	4 - RESERVAS DE CAPITAL	5 - RESERVAS DE REAValiaÇÃO	6 - RESERVAS DE LUCRO	7 - LUCROS/ PREJUÍZOS ACUMULADOS	8 - AJUSTES DE AVALIAÇÃO PATRIMONIAL	9 - TOTAL PATRIMÔNIO LÍQUIDO
5.01	Saldo Inicial	63.060	0	16.476	21.523	0	0	101.059
5.02	Ajustes de Exercícios Anteriores	0	0	0	2.766	0	0	2.766
5.03	Saldo Ajustado	63.060	0	16.476	24.289	0	0	103.825
5.04	Lucro / Prejuízo do Período	0	0	0	0	(54.102)	0	(54.102)
5.05	Destinações	0	0	0	0	0	0	0
5.05.01	Dividendos	0	0	0	0	0	0	0
5.05.02	Juros sobre Capital Próprio	0	0	0	0	0	0	0
5.05.03	Outras Destinações	0	0	0	0	0	0	0
5.06	Realização de Reservas de Lucros	0	0	(483)	(24.289)	24.772	0	0
5.07	Ajustes de Avaliação Patrimonial	0	0	0	0	0	0	0
5.07.01	Ajustes de Títulos e Valores Mobiliários	0	0	0	0	0	0	0
5.07.02	Ajustes Acumulados de Conversão	0	0	0	0	0	0	0
5.07.03	Ajustes de Combinação de Negócios	0	0	0	0	0	0	0
5.08	Aumento/Redução do Capital Social	0	0	0	0	0	0	0
5.09	Constituição/Realização Reservas Capital	0	0	0	0	0	0	0
5.10	Ações em Tesouraria	277	0	0	0	0	0	277
5.11	Outras Transações de Capital	0	0	0	0	0	0	0
5.12	Outros	0	0	0	0	0	0	0
5.13	Saldo Final	63.337	0	15.993	0	(29.330)	0	50.000



01.01 - IDENTIFICAÇÃO

1 - CÓDIGO CVM 00242-9	2 - DENOMINAÇÃO SOCIAL CELULOSE IRANI SA	3 - CNPJ 92.791.243/0001-03
---------------------------	---	--------------------------------

05.02 - DEMONSTRAÇÃO DAS MUTAÇÕES DO PATRIMÔNIO LÍQUIDO DE 01/01/2007 A 31/12/2007 (Reais Mil)

1 - CÓDIGO	2 - DESCRIÇÃO	3 - CAPITAL SOCIAL	4 - RESERVAS DE CAPITAL	5 - RESERVAS DE REAVALIAÇÃO	6 - RESERVAS DE LUCRO	7 - LUCROS/ PREJUÍZOS ACUMULADOS	8 - AJUSTES DE AVALIAÇÃO PATRIMONIAL	9 - TOTAL PATRIMÔNIO LÍQUIDO
5.01	Saldo Inicial	39.090	24.291	17.724	9.825	0	0	90.930
5.02	Ajustes de Exercícios Anteriores	0	0	0	0	0	0	0
5.03	Saldo Ajustado	39.090	24.291	17.724	9.825	0	0	90.930
5.04	Lucro / Prejuízo do Período	0	0	0	0	14.718	0	14.718
5.05	Destinações	0	0	0	11.698	(16.231)	0	(4.533)
5.05.01	Dividendos	0	0	0	0	(283)	0	(283)
5.05.02	Juros sobre Capital Próprio	0	0	0	0	(4.250)	0	(4.250)
5.05.03	Outras Destinações	0	0	0	11.698	(11.698)	0	0
5.05.03.01	Reserva Legal	0	0	0	596	(596)	0	0
5.05.03.02	Reserva de retenção de lucros	0	0	0	11.102	(11.102)	0	0
5.06	Realização de Reservas de Lucros	0	0	(1.248)	0	1.513	0	265
5.06.01	Reserva de Retenção de Lucros	0	0	0	0	0	0	0
5.07	Ajustes de Avaliação Patrimonial	0	0	0	0	0	0	0
5.07.01	Ajustes de Títulos e Valores Mobiliários	0	0	0	0	0	0	0
5.07.02	Ajustes Acumulados de Conversão	0	0	0	0	0	0	0
5.07.03	Ajustes de Combinação de Negócios	0	0	0	0	0	0	0
5.08	Aumento/Redução do Capital Social	24.291	(24.291)	0	0	0	0	0
5.09	Constituição/Realização Reservas Capital	0	0	0	0	0	0	0
5.10	Ações em Tesouraria	(321)	0	0	0	0	0	(321)
5.11	Outras Transações de Capital	0	0	0	0	0	0	0
5.12	Outros	0	0	0	0	0	0	0
5.13	Saldo Final	63.060	0	16.476	21.523	0	0	101.059

01.01 - IDENTIFICAÇÃO

1 - CÓDIGO CVM 00242-9	2 - DENOMINAÇÃO SOCIAL CELULOSE IRANI SA	3 - CNPJ 92.791.243/0001-03
---------------------------	---	--------------------------------

05.03 - DEMONSTRAÇÃO DAS MUTAÇÕES DO PATRIMÔNIO LÍQUIDO DE 01/01/2006 A 31/12/2006 (Reais Mil)

1 - CÓDIGO	2 - DESCRIÇÃO	3 - CAPITAL SOCIAL	4 - RESERVAS DE CAPITAL	5 - RESERVAS DE REAVALIAÇÃO	6 - RESERVAS DE LUCRO	7 - LUCROS/ PREJUÍZOS ACUMULADOS	8 - AJUSTES DE AVALIAÇÃO PATRIMONIAL	9 - TOTAL PATRIMÔNIO LÍQUIDO
5.01	Saldo Inicial	39.090	0	18.707	27.941	(15.715)	0	70.023
5.02	Ajustes de Exercícios Anteriores	0	0	0	0	0	0	0
5.03	Saldo Ajustado	39.090	0	18.707	27.941	(15.715)	0	70.023
5.04	Lucro / Prejuízo do Período	0	0	0	0	(3.114)	0	(3.114)
5.05	Destinações	0	0	0	(18.116)	17.340	0	(776)
5.05.01	Dividendos	0	0	0	0	(776)	0	(776)
5.05.02	Juros sobre Capital Próprio	0	0	0	0	0	0	0
5.05.03	Outras Destinações	0	0	0	(18.116)	18.116	0	0
5.05.03.02	Reserva de retenção de lucros	0	0	0	(18.116)	18.116	0	0
5.06	Realização de Reservas de Lucros	0	0	(983)	0	1.489	0	506
5.06.01	Realização de reservas	0	0	(983)	0	1.489	0	506
5.07	Ajustes de Avaliação Patrimonial	0	0	0	0	0	0	0
5.07.01	Ajustes de Títulos e Valores Mobiliários	0	0	0	0	0	0	0
5.07.02	Ajustes Acumulados de Conversão	0	0	0	0	0	0	0
5.07.03	Ajustes de Combinação de Negócios	0	0	0	0	0	0	0
5.08	Aumento/Redução do Capital Social	0	0	0	0	0	0	0
5.09	Constituição/Realização Reservas Capital	0	0	0	0	0	0	0
5.10	Ações em Tesouraria	0	0	0	0	0	0	0
5.11	Outras Transações de Capital	0	0	0	0	0	0	0
5.12	Outros	0	24.291	0	0	0	0	24.291
5.12.01	Adiantamento futuro aumento de capital	0	24.291	0	0	0	0	24.291
5.13	Saldo Final	39.090	24.291	17.724	9.825	0	0	90.930

01.01 - IDENTIFICAÇÃO

1 - CÓDIGO CVM	2 - DENOMINAÇÃO SOCIAL	3 - CNPJ
00242-9	CELULOSE IRANI SA	92.791.243/0001-03

06.01 - DEMONSTRAÇÃO DO VALOR ADICIONADO (Reais Mil)

1 - CÓDIGO	2 - DESCRIÇÃO	3 - 01/01/2008 a 31/12/2008	4 - 01/01/2007 a 31/12/2007	5 - 01/01/2006 a 31/12/2006
6.01	Receitas	494.378	434.655	0
6.01.01	Vendas Mercadorias, Produtos e Serviços	475.949	430.979	0
6.01.02	Outras Receitas	13.177	3.808	0
6.01.03	Receitas refs. à Constr. Ativos Próprios	7.693	368	0
6.01.04	Provisão/Rev. Créds. Liquidação Duvidosa	(2.441)	(500)	0
6.02	Insumos Adquiridos de Terceiros	(312.344)	(296.191)	0
6.02.01	Custos Prods., Mercs. e Servs. Vendidos	(240.749)	(251.206)	0
6.02.02	Materiais-Energia-Servs Terceiros-Outros	(71.595)	(44.985)	0
6.02.03	Perda/Recuperação de Valores Ativos	0	0	0
6.02.04	Outros	0	0	0
6.03	Valor Adicionado Bruto	182.034	138.464	0
6.04	Retenções	(33.896)	(26.758)	0
6.04.01	Depreciação, Amortização e Exaustão	(33.896)	(26.758)	0
6.04.02	Outras	0	0	0
6.05	Valor Adicionado Líquido Produzido	148.138	111.706	0
6.06	Vlr Adicionado Recebido em Transferência	38.072	46.536	0
6.06.01	Resultado de Equivalência Patrimonial	1.378	1.758	0
6.06.02	Receitas Financeiras	36.694	44.778	0
6.06.03	Outros	0	0	0
6.07	Valor Adicionado Total a Distribuir	186.210	158.242	0
6.08	Distribuição do Valor Adicionado	186.210	158.242	0
6.08.01	Pessoal	62.070	52.594	0
6.08.01.01	Remuneração Direta	52.547	44.549	0
6.08.01.02	Benefícios	7.966	6.679	0
6.08.01.03	F.G.T.S.	1.557	1.366	0
6.08.01.04	Outros	0	0	0
6.08.02	Impostos, Taxas e Contribuições	39.219	38.623	0
6.08.02.01	Federais	23.865	27.822	0
6.08.02.02	Estaduais	14.979	10.438	0
6.08.02.03	Municipais	375	363	0
6.08.03	Remuneração de Capitais de Terceiros	139.023	52.307	0
6.08.03.01	Juros	132.303	42.787	0
6.08.03.02	Aluguéis	6.720	9.520	0
6.08.03.03	Outras	0	0	0
6.08.04	Remuneração de Capitais Próprios	(54.102)	14.718	0
6.08.04.01	Juros sobre o Capital Próprio	0	4.250	0
6.08.04.02	Dividendos	0	283	0
6.08.04.03	Lucros Retidos / Prejuízo do Exercício	(54.102)	10.185	0
6.08.05	Outros	0	0	0

01.01 - IDENTIFICAÇÃO

1 - CÓDIGO CVM	2 - DENOMINAÇÃO SOCIAL	3 - CNPJ
00242-9	CELULOSE IRANI SA	92.791.243/0001-03

07.01 - BALANÇO PATRIMONIAL ATIVO CONSOLIDADO (Reais Mil)

1 - CÓDIGO	2 - DESCRIÇÃO	3 - 31/12/2008	4 - 31/12/2007	5 - 31/12/2006
1	Ativo Total	563.540	479.991	0
1.01	Ativo Circulante	114.914	148.401	0
1.01.01	Disponibilidades	1.370	59.542	0
1.01.02	Créditos	77.928	57.513	0
1.01.02.01	Clientes	49.364	47.655	0
1.01.02.02	Créditos Diversos	28.564	9.858	0
1.01.02.02.01	Impostos a recuperar	12.789	5.996	0
1.01.02.02.02	Outras contas a receber	12.891	3.862	0
1.01.02.02.03	Dividendos a receber	0	0	0
1.01.02.02.04	IR e Contribuição Social Diferidos	2.884	0	0
1.01.03	Estoques	35.616	31.346	0
1.01.04	Outros	0	0	0
1.02	Ativo Não Circulante	448.626	331.590	0
1.02.01	Ativo Realizável a Longo Prazo	50.699	24.561	0
1.02.01.01	Créditos Diversos	50.699	24.561	0
1.02.01.01.01	Impostos a Recuperar	8.169	6.845	0
1.02.01.01.02	IR e Contribuição Social Diferidos	42.288	17.506	0
1.02.01.01.03	Outras contas a receber	242	210	0
1.02.01.02	Créditos com Pessoas Ligadas	0	0	0
1.02.01.02.01	Com Coligadas e Equiparadas	0	0	0
1.02.01.02.02	Com Controladas	0	0	0
1.02.01.02.03	Com Outras Pessoas Ligadas	0	0	0
1.02.01.03	Outros	0	0	0
1.02.02	Ativo Permanente	397.927	307.029	0
1.02.02.01	Investimentos	0	0	0
1.02.02.01.01	Participações Coligadas/Equiparadas	0	0	0
1.02.02.01.02	Participações em Controladas	0	0	0
1.02.02.01.03	Outros Investimentos	0	0	0
1.02.02.01.06	Participação em controladas - Ágio	0	0	0
1.02.02.02	Imobilizado	362.832	265.191	0
1.02.02.03	Intangível	33.543	37.736	0
1.02.02.04	Diferido	1.552	4.102	0

01.01 - IDENTIFICAÇÃO

1 - CÓDIGO CVM	2 - DENOMINAÇÃO SOCIAL	3 - CNPJ
00242-9	CELULOSE IRANI SA	92.791.243/0001-03

07.02 - BALANÇO PATRIMONIAL PASSIVO CONSOLIDADO (Reais Mil)

1 - CÓDIGO	2 - DESCRIÇÃO	3 - 31/12/2008	4 - 31/12/2007	5 - 31/12/2006
2	Passivo Total	563.540	479.991	0
2.01	Passivo Circulante	190.366	126.148	0
2.01.01	Empréstimos e Financiamentos	112.990	64.858	0
2.01.02	Debêntures	0	0	0
2.01.03	Fornecedores	41.482	34.224	0
2.01.04	Impostos, Taxas e Contribuições	17.288	14.040	0
2.01.04.01	Obrigações Sociais e Previdenciárias	6.974	6.944	0
2.01.04.02	Obrigações Tributárias	6.434	3.645	0
2.01.04.03	Parcelamentos Tributários	3.880	3.451	0
2.01.05	Dividendos a Pagar	32	74	0
2.01.06	Provisões	0	0	0
2.01.07	Dívidas com Pessoas Ligadas	6.968	5.638	0
2.01.08	Outros	11.606	7.314	0
2.01.08.01	Adiantamento de Clientes	1.626	426	0
2.01.08.02	Outras contas a pagar	5.203	6.888	0
2.01.08.03	Provisão para contingências	4.777	0	0
2.02	Passivo Não Circulante	323.231	252.903	0
2.02.01	Passivo Exigível a Longo Prazo	323.231	252.903	0
2.02.01.01	Empréstimos e Financiamentos	255.063	174.303	0
2.02.01.02	Debêntures	0	0	0
2.02.01.03	Provisões	52.387	46.400	0
2.02.01.03.01	Contingências fiscais, cíveis e trabalhis	52.387	46.400	0
2.02.01.04	Dívidas com Pessoas Ligadas	1.161	14.623	0
2.02.01.05	Adiantamento para Futuro Aumento Capital	0	0	0
2.02.01.06	Outros	14.620	17.577	0
2.02.01.06.01	Parcelamentos Tributários	12.397	15.105	0
2.02.01.06.02	Impostos Diferidos sobre Reavaliação	2.223	2.472	0
2.03	Resultados de Exercícios Futuros	0	0	0
2.04	Part. de Acionistas Não Controladores	0	4	0
2.05	Patrimônio Líquido	49.943	100.936	0
2.05.01	Capital Social Realizado	63.337	63.060	0
2.05.01.01	Capital Social Realizado	63.381	63.381	0
2.05.01.02	(-) Ações em tesouraria	(44)	(321)	0
2.05.02	Reservas de Capital	0	0	0
2.05.03	Reservas de Reavaliação	15.993	16.476	0
2.05.03.01	Ativos Próprios	0	0	0
2.05.03.02	Controladas/Coligadas e Equiparadas	0	0	0
2.05.04	Reservas de Lucro	0	21.400	0
2.05.04.01	Legal	0	2.698	0
2.05.04.02	Estatutária	0	0	0
2.05.04.03	Para Contingências	0	0	0

01.01 - IDENTIFICAÇÃO

1 - CÓDIGO CVM 00242-9	2 - DENOMINAÇÃO SOCIAL CELULOSE IRANI SA	3 - CNPJ 92.791.243/0001-03
---------------------------	---	--------------------------------

07.02 - BALANÇO PATRIMONIAL PASSIVO CONSOLIDADO (Reais Mil)

1 - CÓDIGO	2 - DESCRIÇÃO	3 -31/12/2008	4 -31/12/2007	5 -31/12/2006
2.05.04.04	De Lucros a Realizar	0	0	0
2.05.04.05	Retenção de Lucros	0	0	0
2.05.04.06	Especial p/ Dividendos Não Distribuídos	0	0	0
2.05.04.07	Outras Reservas de Lucro	0	18.702	0
2.05.05	Ajustes de Avaliação Patrimonial	0	0	0
2.05.05.01	Ajustes de Títulos e Valores Mobiliários	0	0	0
2.05.05.02	Ajustes Acumulados de Conversão	0	0	0
2.05.05.03	Ajustes de Combinação de Negócios	0	0	0
2.05.06	Lucros/Prejuízos Acumulados	(29.387)	0	0
2.05.07	Adiantamento para Futuro Aumento Capital	0	0	0

01.01 - IDENTIFICAÇÃO

1 - CÓDIGO CVM	2 - DENOMINAÇÃO SOCIAL	3 - CNPJ
00242-9	CELULOSE IRANI SA	92.791.243/0001-03

08.01 - DEMONSTRAÇÃO DO RESULTADO CONSOLIDADO (Reais Mil)

1 - CÓDIGO	2 - DESCRIÇÃO	3 - 01/01/2008 a 31/12/2008	4 - 01/01/2007 a 31/12/2007	5 - 01/01/2006 a 31/12/2006
3.01	Receita Bruta de Vendas e/ou Serviços	485.632	440.347	0
3.02	Deduções da Receita Bruta	(97.241)	(89.947)	0
3.03	Receita Líquida de Vendas e/ou Serviços	388.391	350.400	0
3.04	Custo de Bens e/ou Serviços Vendidos	(297.894)	(260.637)	0
3.05	Resultado Bruto	90.497	89.763	0
3.06	Despesas/Receitas Operacionais	(172.035)	(67.697)	0
3.06.01	Com Vendas	(40.605)	(33.575)	0
3.06.02	Gerais e Administrativas	(38.447)	(32.983)	0
3.06.03	Financeiras	(91.189)	1.883	0
3.06.03.01	Receitas Financeiras	36.746	44.851	0
3.06.03.02	Despesas Financeiras	(127.935)	(42.968)	0
3.06.04	Outras Receitas Operacionais	13.234	3.826	0
3.06.05	Outras Despesas Operacionais	(15.028)	(6.848)	0
3.06.06	Resultado da Equivalência Patrimonial	0	0	0
3.07	Resultado Operacional	(81.538)	22.066	0
3.08	Resultado Não Operacional	0	0	0
3.08.01	Receitas	0	0	0
3.08.02	Despesas	0	0	0
3.09	Resultado Antes Tributação/Participações	(81.538)	22.066	0
3.10	Provisão para IR e Contribuição Social	(301)	(9.587)	0
3.11	IR Diferido	27.913	3.942	0
3.12	Participações/Contribuições Estatutárias	(310)	(1.827)	0
3.12.01	Participações	(310)	(1.827)	0
3.12.01.01	Participações dos Administradores	(310)	(1.827)	0
3.12.02	Contribuições	0	0	0
3.13	Reversão dos Juros sobre Capital Próprio	0	0	0
3.14	Part. de Acionistas Não Controladores	13	1	0
3.15	Lucro/Prejuízo do Período	(54.223)	14.595	0
	NÚMERO AÇÕES, EX-TESOURARIA (Unidades)	8.101.419	8.082.000	6.403.450
	LUCRO POR AÇÃO (Reais)		1,80586	0,00000
	PREJUÍZO POR AÇÃO (Reais)	(6,69303)		

01.01 - IDENTIFICAÇÃO

1 - CÓDIGO CVM 00242-9	2 - DENOMINAÇÃO SOCIAL CELULOSE IRANI SA	3 - CNPJ 92.791.243/0001-03
---------------------------	---	--------------------------------

09.01 - DEMONSTRAÇÃO DO FLUXO DE CAIXA CONSOLIDADO - METODO INDIRETO (Reais Mil)

1 - CÓDIGO	2 - DESCRIÇÃO	3 - 01/01/2008 a 31/12/2008	4 - 01/01/2007 a 31/12/2007	5 - 01/01/2006 a 31/12/2006
4.01	Caixa Líquido Atividades Operacionais	37.556	38.407	0
4.01.01	Caixa Gerado nas Operações	53.944	50.019	0
4.01.01.01	Lucro/(Prejuízo) líquido do exercício	(54.223)	14.595	0
4.01.01.02	Depreciação, exaustão e amortização	36.306	29.043	0
4.01.01.03	Imposto de renda e contrib. social difer	(27.665)	(3.942)	0
4.01.01.04	Resultado na alienação de ativo permanen	(884)	(55)	0
4.01.01.06	Provisão para contingências	10.764	7.094	0
4.01.01.07	Baixa diferido	1.731	0	0
4.01.01.08	Variações monetárias e encargos	87.915	3.284	0
4.01.02	Variações nos Ativos e Passivos	(16.388)	(11.612)	0
4.01.02.01	Contas a receber	(1.709)	(6.969)	0
4.01.02.02	Estoques	(4.270)	(7.424)	0
4.01.02.03	Impostos a recuperar	(8.117)	(5.599)	0
4.01.02.05	Outras contas a receber	(9.062)	3.386	0
4.01.02.06	Fornecedores	7.258	6.783	0
4.01.02.07	Salários e encargos a pagar	30	2.558	0
4.01.02.08	Adiantamento de clientes	1.200	(1.381)	0
4.01.02.09	Obrigações tributárias	(310)	(4.396)	0
4.01.02.10	Outras contas a pagar	(1.408)	1.430	0
4.01.03	Outros	0	0	0
4.02	Caixa Líquido Atividades de Investimento	(128.421)	(116.354)	0
4.02.02	Aquisição de imobilizado	(128.421)	(116.354)	0
4.03	Caixa Líquido Atividades Financiamento	32.693	135.966	0
4.03.01	Mútuos com pessoas ligadas	(12.132)	(6.947)	0
4.03.02	Pagamento de dividendos	(42)	(702)	0
4.03.03	Empréstimos captados	168.110	223.838	0
4.03.04	Empréstimos pagos	(123.243)	(80.223)	0
4.04	Varição Cambial s/ Caixa e Equivalentes	0	0	0
4.05	Aumento/(Redução) de Caixa e Equivalentes	(58.172)	58.019	0
4.05.01	Saldo Inicial de Caixa e Equivalentes	59.542	1.523	0
4.05.02	Saldo Final de Caixa e Equivalentes	1.370	59.542	0



01.01 - IDENTIFICAÇÃO

1 - CÓDIGO CVM 00242-9	2 - DENOMINAÇÃO SOCIAL CELULOSE IRANI SA	3 - CNPJ 92.791.243/0001-03
---------------------------	---	--------------------------------

10.01 - DEMONSTRAÇÃO DAS MUTAÇÕES DO PATRIMÔNIO CONSOLIDADO LÍQUIDO DE 01/01/2008 A 31/12/2008 (Reais Mil)

1 - CÓDIGO	2 - DESCRIÇÃO	3 - CAPITAL SOCIAL	4 - RESERVAS DE CAPITAL	5 - RESERVAS DE REAValiaÇÃO	6 - RESERVAS DE LUCRO	7 - LUCROS/ PREJUÍZOS ACUMULADOS	8 - AJUSTES DE AVALIAÇÃO PATRIMONIAL	9 - TOTAL PATRIMÔNIO LÍQUIDO
5.01	Saldo Inicial	63.060	0	16.476	21.400	0	0	100.936
5.02	Ajustes de Exercícios Anteriores	0	0	0	2.766	0	0	2.766
5.03	Saldo Ajustado	63.060	0	16.476	24.166	0	0	103.702
5.04	Lucro / Prejuízo do Período	0	0	0	0	(54.223)	0	(54.223)
5.05	Destinações	0	0	0	0	0	0	0
5.05.01	Dividendos	0	0	0	0	0	0	0
5.05.02	Juros sobre Capital Próprio	0	0	0	0	0	0	0
5.05.03	Outras Destinações	0	0	0	0	0	0	0
5.06	Realização de Reservas de Lucros	0	0	(483)	(24.166)	24.649	0	0
5.07	Ajustes de Avaliação Patrimonial	0	0	0	0	0	0	0
5.07.01	Ajustes de Títulos e Valores Mobiliários	0	0	0	0	0	0	0
5.07.02	Ajustes Acumulados de Conversão	0	0	0	0	0	0	0
5.07.03	Ajustes de Combinação de Negócios	0	0	0	0	0	0	0
5.08	Aumento/Redução do Capital Social	0	0	0	0	0	0	0
5.09	Constituição/Realização Reservas Capital	0	0	0	0	0	0	0
5.10	Ações em Tesouraria	277	0	0	0	0	0	277
5.11	Outras Transações de Capital	0	0	0	0	0	0	0
5.12	Outros	0	0	0	0	187	0	187
5.13	Saldo Final	63.337	0	15.993	0	(29.387)	0	49.943

01.01 - IDENTIFICAÇÃO

1 - CÓDIGO CVM 00242-9	2 - DENOMINAÇÃO SOCIAL CELULOSE IRANI SA	3 - CNPJ 92.791.243/0001-03
---------------------------	---	--------------------------------

10.02 - DEMONSTRAÇÃO DAS MUTAÇÕES DO PATRIMÔNIO CONSOLIDADO LÍQUIDO DE 01/01/2007 A 31/12/2007 (Reais Mil)

1 - CÓDIGO	2 - DESCRIÇÃO	3 - CAPITAL SOCIAL	4 - RESERVAS DE CAPITAL	5 - RESERVAS DE REAValiaÇÃO	6 - RESERVAS DE LUCRO	7 - LUCROS/ PREJUÍZOS ACUMULADOS	8 - AJUSTES DE AVALIAÇÃO PATRIMONIAL	9 - TOTAL PATRIMÔNIO LÍQUIDO
5.01	Saldo Inicial	0	0	0	0	0	0	0
5.02	Ajustes de Exercícios Anteriores	0	0	0	0	0	0	0
5.03	Saldo Ajustado	0	0	0	0	0	0	0
5.04	Lucro / Prejuízo do Período	0	0	0	0	0	0	0
5.05	Destinações	0	0	0	0	0	0	0
5.05.01	Dividendos	0	0	0	0	0	0	0
5.05.02	Juros sobre Capital Próprio	0	0	0	0	0	0	0
5.05.03	Outras Destinações	0	0	0	0	0	0	0
5.06	Realização de Reservas de Lucros	0	0	0	0	0	0	0
5.07	Ajustes de Avaliação Patrimonial	0	0	0	0	0	0	0
5.07.01	Ajustes de Títulos e Valores Mobiliários	0	0	0	0	0	0	0
5.07.02	Ajustes Acumulados de Conversão	0	0	0	0	0	0	0
5.07.03	Ajustes de Combinação de Negócios	0	0	0	0	0	0	0
5.08	Aumento/Redução do Capital Social	0	0	0	0	0	0	0
5.09	Constituição/Realização Reservas Capital	0	0	0	0	0	0	0
5.10	Ações em Tesouraria	0	0	0	0	0	0	0
5.11	Outras Transações de Capital	0	0	0	0	0	0	0
5.12	Outros	0	0	0	0	0	0	0
5.13	Saldo Final	0	0	0	0	0	0	0

01.01 - IDENTIFICAÇÃO

1 - CÓDIGO CVM 00242-9	2 - DENOMINAÇÃO SOCIAL CELULOSE IRANI SA	3 - CNPJ 92.791.243/0001-03
---------------------------	---	--------------------------------

10.03 - DEMONSTRAÇÃO DAS MUTAÇÕES DO PATRIMÔNIO CONSOLIDADO LÍQUIDO DE 01/01/2006 A 31/12/2006 (Reais Mil)

1 - CÓDIGO	2 - DESCRIÇÃO	3 - CAPITAL SOCIAL	4 - RESERVAS DE CAPITAL	5 - RESERVAS DE REAValiaÇÃO	6 - RESERVAS DE LUCRO	7 - LUCROS/ PREJUÍZOS ACUMULADOS	8 - AJUSTES DE AVALIAÇÃO PATRIMONIAL	9 - TOTAL PATRIMÔNIO LÍQUIDO
5.01	Saldo Inicial	0	0	0	0	0	0	0
5.02	Ajustes de Exercícios Anteriores	0	0	0	0	0	0	0
5.03	Saldo Ajustado	0	0	0	0	0	0	0
5.04	Lucro / Prejuízo do Período	0	0	0	0	0	0	0
5.05	Destinações	0	0	0	0	0	0	0
5.05.01	Dividendos	0	0	0	0	0	0	0
5.05.02	Juros sobre Capital Próprio	0	0	0	0	0	0	0
5.05.03	Outras Destinações	0	0	0	0	0	0	0
5.06	Realização de Reservas de Lucros	0	0	0	0	0	0	0
5.07	Ajustes de Avaliação Patrimonial	0	0	0	0	0	0	0
5.07.01	Ajustes de Títulos e Valores Mobiliários	0	0	0	0	0	0	0
5.07.02	Ajustes Acumulados de Conversão	0	0	0	0	0	0	0
5.07.03	Ajustes de Combinação de Negócios	0	0	0	0	0	0	0
5.08	Aumento/Redução do Capital Social	0	0	0	0	0	0	0
5.09	Constituição/Realização Reservas Capital	0	0	0	0	0	0	0
5.10	Ações em Tesouraria	0	0	0	0	0	0	0
5.11	Outras Transações de Capital	0	0	0	0	0	0	0
5.12	Outros	0	0	0	0	0	0	0
5.13	Saldo Final	0	0	0	0	0	0	0

01.01 - IDENTIFICAÇÃO

1 - CÓDIGO CVM 00242-9	2 - DENOMINAÇÃO SOCIAL CELULOSE IRANI SA	3 - CNPJ 92.791.243/0001-03
---------------------------	---	--------------------------------

11.01 - DEMONSTRAÇÃO DO VALOR ADICIONADO CONSOLIDADO (Reais Mil)

1 - CÓDIGO	2 - DESCRIÇÃO	3 - 01/01/2008 a 31/12/2008	4 - 01/01/2007 a 31/12/2007	5 - 01/01/2006 a 31/12/2006
6.01	Receitas	504.123	443.864	0
6.01.01	Vendas Mercadorias, Produtos e Serviços	485.632	440.347	0
6.01.02	Outras Receitas	13.234	3.826	0
6.01.03	Receitas refs. à Constr. Ativos Próprios	7.693	368	0
6.01.04	Provisão/Rev. Créds. Liquidação Duvidosa	(2.436)	(677)	0
6.02	Insumos Adquiridos de Terceiros	(316.234)	(299.207)	0
6.02.01	Custos Prods., Mercs. e Servs. Vendidos	(237.957)	(250.027)	0
6.02.02	Materiais-Energia-Servs Terceiros-Outros	(78.277)	(49.180)	0
6.02.03	Perda/Recuperação de Valores Ativos	0	0	0
6.02.04	Outros	0	0	0
6.03	Valor Adicionado Bruto	187.889	144.657	0
6.04	Retenções	(36.306)	(29.043)	0
6.04.01	Depreciação, Amortização e Exaustão	(36.306)	(29.043)	0
6.04.02	Outras	0	0	0
6.05	Valor Adicionado Líquido Produzido	151.583	115.614	0
6.06	Vlr Adicionado Recebido em Transferência	36.746	44.851	0
6.06.01	Resultado de Equivalência Patrimonial	0	0	0
6.06.02	Receitas Financeiras	36.746	44.851	0
6.06.03	Outros	0	0	0
6.07	Valor Adicionado Total a Distribuir	188.329	160.465	0
6.08	Distribuição do Valor Adicionado	188.329	160.465	0
6.08.01	Pessoal	63.401	53.394	0
6.08.01.01	Remuneração Direta	53.778	45.274	0
6.08.01.02	Benefícios	8.046	6.748	0
6.08.01.03	F.G.T.S.	1.577	1.372	0
6.08.01.04	Outros	0	0	0
6.08.02	Impostos, Taxas e Contribuições	39.877	39.959	0
6.08.02.01	Federais	23.932	29.034	0
6.08.02.02	Estaduais	15.518	10.483	0
6.08.02.03	Municipais	427	442	0
6.08.03	Remuneração de Capitais de Terceiros	139.274	52.517	0
6.08.03.01	Juros	132.448	42.970	0
6.08.03.02	Aluguéis	6.826	9.547	0
6.08.03.03	Outras	0	0	0
6.08.04	Remuneração de Capitais Próprios	(54.223)	14.595	0
6.08.04.01	Juros sobre o Capital Próprio	0	4.250	0
6.08.04.02	Dividendos	0	2.133	0
6.08.04.03	Lucros Retidos / Prejuízo do Exercício	(54.236)	8.211	0
6.08.04.04	Part. Não Controladores Lucros Retidos	13	1	0
6.08.05	Outros	0	0	0

---

00242-9 CELULOSE IRANI SA

92.791.243/0001-03

---

## 12.01 - PARECER DOS AUDITORES INDEPENDENTES - SEM RESSALVA

---

Aos Acionistas e Administradores da  
Celulose Irani S.A.  
Porto Alegre – RS

1. Examinamos os balanços patrimoniais da Celulose Irani S.A. (controladora e consolidado) levantados em 31 de dezembro de 2008, e as respectivas demonstrações do resultado, das mutações do patrimônio líquido, dos fluxos de caixa e do valor adicionado correspondentes ao exercício findo nessa data, elaborados sob a responsabilidade de sua Administração. Nossa responsabilidade é a de expressar uma opinião sobre essas demonstrações financeiras.
2. Nossos exames foram conduzidos de acordo com as normas de auditoria aplicáveis no Brasil e compreenderam: a) o planejamento dos trabalhos, considerando a relevância dos saldos, o volume de transações e os sistemas contábil e de controles internos da Companhia; b) a constatação, com base em testes, das evidências e dos registros que suportam os valores e as informações contábeis divulgados; e c) a avaliação das práticas e das estimativas contábeis mais representativas adotadas pela Administração da Companhia, bem como da apresentação das demonstrações financeiras tomadas em conjunto.
3. Em nossa opinião, as demonstrações financeiras acima referidas representam adequadamente, em todos os aspectos relevantes, a posição patrimonial e financeira da Celulose Irani S.A. (controladora e consolidado) em 31 de dezembro de 2008, o resultado de suas operações, as mutações de seu patrimônio líquido, os seus fluxos de caixa e os valores adicionados nas operações referentes ao exercício findo nessa data, de acordo com as práticas contábeis adotadas no Brasil.
4. Anteriormente, auditamos as demonstrações financeiras (controladora e consolidado) referentes ao exercício findo em 31 de dezembro de 2007, compreendendo o balanço patrimonial, as demonstrações do resultado, das mutações do patrimônio líquido e das origens e aplicações de recursos desse exercício, sobre as quais emitimos parecer sem ressalva, datado de 26 de março de 2008. Conforme mencionado na nota explicativa 2, as práticas contábeis adotadas no Brasil foram alteradas a partir de 1º de janeiro de 2008.  
As demonstrações financeiras referentes ao exercício findo em 31 de dezembro de 2007, apresentadas de forma conjunta com as demonstrações financeiras de 2008, foram elaboradas de acordo com as práticas contábeis adotadas no Brasil vigentes até 31 de dezembro de 2007 e, como permitido pelo Pronunciamento Técnico CPC 13 - Adoção Inicial da Lei nº. 11.638/07 e da Medida Provisória nº 449/08, não estão sendo reapresentadas com os ajustes para fins de comparação entre os exercícios.

---

00242-9 CELULOSE IRANI SA

92.791.243/0001-03

---

12.01 - PARECER DOS AUDITORES INDEPENDENTES - SEM RESSALVA

---

5. As demonstrações do fluxo de caixa e valor adicionado correspondente ao exercício findo em 31 de dezembro de 2007, preparadas em conexão com as demonstrações financeiras do exercício de 2008, foram submetidas aos mesmos procedimentos de auditoria descritos no parágrafo 2 e, em nossa opinião, essas demonstrações estão adequadamente apresentadas, em todos os seus aspectos relevantes, em relação às demonstrações financeiras mencionadas no parágrafo 4, tomadas em conjunto.

Porto Alegre, 20 de março de 2009.

DELOITTE TOUCHE TOHMATSU

Auditores Independentes

CRC nº. 2SP 011.609/O-8 F-RS

Roberto Wagner Promenzio

Contador

CRC nº. 1SP 088.438/O-9/S/RS

---

00242-9 CELULOSE IRANI SA

92.791.243/0001-03

---

### 13.01 - RELATÓRIO DA ADMINISTRAÇÃO

---

Senhores Acionistas,

A administração da Celulose Irani S.A. submete à apreciação de V.Sas. o Relatório da Administração e as Demonstrações Financeiras da Companhia, com o respectivo parecer dos auditores independentes, referentes ao exercício social findo em 31 de dezembro de 2008. As Demonstrações Financeiras estão elaboradas de acordo com a Lei das Sociedades por Ações e suas alterações, e com as normas estabelecidas pela Comissão de Valores Mobiliários - CVM.

#### MENSAGEM AOS ACIONISTAS

A Celulose Irani S.A. é uma empresa de Papel e Embalagem integrada, com robusta base florestal própria. A essência dos seus negócios é a otimização do uso da floresta plantada de pinus (fibra longa), através do seu multiuso, buscando agregar valor a cada etapa do processo produtivo, bem como a cada produto de origem florestal: celulose, papel, embalagem, móveis, madeiras, resinas e biomassa para energia.

#### DESTAQUES DO ANO DE 2008

O ano de 2008 foi marcado, no ambiente externo, pela forte crise financeira e econômica que se instalou a partir do mês de setembro e, no ambiente interno da Empresa, pela conclusão do Projeto Superação, onde foram alocados R\$ 160,8 milhões na modernização das fábricas de papel e embalagem.

A Receita Bruta da IRANI consolidada cresceu em 2008 10,2%. Este crescimento verificado pela Empresa deve-se principalmente aos aumentos de produtividade e de vendas das fábricas de embalagens em suas duas plantas; em Indaiatuba, SP onde a nova fábrica foi implantada durante o ano de 2008 e em Vargem Bonita, SC, onde investimentos em atualização tecnológica e aumento de capacidade também foram finalizados durante este ano. A fábrica de Papel diminuiu sua participação relativa no faturamento da empresa neste ano, aumentando o suprimento de papel para as fábricas de embalagens.

O dólar oscilou entre queda no primeiro semestre de 2008 e alta a partir do segundo semestre, fechando o ano com valorização de 32% sobre o fechamento de 2007. A desvalorização do Real teve forte impacto no resultado da Empresa, devido a atualização dos empréstimos e financiamento denominados em dólar e em euro. Devido a política da

---

00242-9 CELULOSE IRANI SA

92.791.243/0001-03

---

### 13.01 - RELATÓRIO DA ADMINISTRAÇÃO

---

Empresa de manter ao longo do tempo níveis de pagamentos em moeda forte equivalentes a recebimentos nestas mesmas moedas há uma proteção do fluxo de caixa, não gerando desencaixes expressivos ou não esperados por conta desta mudança brusca na cotação das moedas. Neste mesmo sentido a Empresa não teve em 2008 perdas com derivativos cambiais, pois não opera com estes instrumentos.

A Empresa encerrou o ano com Resultado Líquido negativo de R\$ 54.223 mil, dos quais R\$ 61,8 milhões são referentes a variação cambial líquida. O EBITDA ajustado, no entanto teve incremento de 12,4%. O Resultado Operacional foi prejudicado em 2008 pelas obras do Projeto Superação, que significaram inúmeros custos não recorrentes, como indenizações trabalhistas na substituição dos funcionários devido a transferência da fábrica de Santana de Parnaíba – SP para Indaiatuba - SP, operação simultânea das duas plantas durante 2 meses no período de transição, parada superior a 30 dias da máquina de Papel 5 para a implementação da modernização, e pela curva de aprendizado do projeto.

Também em 2008 a Companhia enquadró suas demonstrações contábeis às mudanças implementadas pela Lei 11.638/07 e MP 449/08, os efeitos estão devidamente informados em notas explicativas e refletiram pequeno aumento do Patrimônio Líquido. No entanto, saliente-se, a Empresa tem em seus ativos terras e florestas registradas pelo seu custo histórico e estão sub-avaliadas em montante superior a R\$ 200 milhões em relação ao valor de mercado de acordo com laudos de empresas especializadas, não refletidos, portanto, no seu Ativo Permanente e Patrimônio Líquido. Essa atualização dos ativos deverá ficar melhor expressa na apresentação das demonstrações financeiras pelo IFRS, na qual a Cia já está trabalhando.



00242-9 CELULOSE IRANI SA

92.791.243/0001-03

13.01 - RELATÓRIO DA ADMINISTRAÇÃO  
 DESEMPENHO ECONÔMICO-FINANCEIRO

PRINCIPAIS INDICADORES FINANCEIROS

PRINCIPAIS INDICADORES FINANCEIROS				
(R\$ mil)	2008 Controladora	2008 Consolidado	2007 Controladora	2007 Consolidado
Receita Operacional Bruta	475.949	485.632	430.979	440.347
Receita Operacional Líquida	378.100	388.391	341.684	350.400
Lucro Bruto	84.826	90.497	86.217	89.763
Margem Bruta	22,4%	23,3%	25,2%	25,6%
Resultado Antes do IR	(82.015)	(81.530)	21.777	22.066
Resultado Líquido	(54.102)	(54.223)	14.718	14.595
EBITDA Ajustado	55.278	58.519	49.377	52.055
Margem EBITDA	14,6%	15,1%	14,5%	14,9%

EBITDA - EARNING BEFORE INTEREST, TAXES, DEPRECIATION AND AMORTIZATION (\*)

(R\$ mil)	2008 Controladora	2008 Consolidado	2007 Controladora	2007 Consolidado
Resultado Antes do IR	(82.015)	(81.530)	21.777	22.066
Depreciação, Exaustão e Amortização	33.896	36.306	25.633	27.911
Resultado Financeiro	91.098	91.189	(1.994)	(1.883)
EBITDA	42.979	45.965	45.416	48.094
Provisões (IPI e Contingências)	9.983	10.238	3.961	3.961
PDD - Clientes com vctos anteriores a 2008	2.316	2.316	-	-
EBITDA Ajustado	55.278	58.519	49.377	52.055
Varição do EBITDA	12,0%	12,4%		

Nota: EBITDA é o resultado operacional adicionado das (receitas) despesas financeiras líquidas e de depreciações, exaustões e amortizações. O EBITDA não é uma medida utilizada nas práticas contábeis adotadas no Brasil, não representando o fluxo de caixa para os períodos apresentados e não deve ser considerado como sendo uma alternativa ao lucro líquido na qualidade de indicador do nosso desempenho operacional ou como uma alternativa ao fluxo de caixa na qualidade de indicador de liquidez. O EBITDA não tem um significado padronizado e nossa definição de EBITDA pode não ser comparável ao EBITDA ou EBITDA ajustado conforme definido por outras Companhias. Ainda que o EBITDA não forneça, de acordo com as práticas contábeis utilizadas no Brasil uma medida do fluxo de caixa operacional, nossa administração o utiliza para mensurar nosso desempenho operacional. Adicionalmente, entendemos que determinados investidores e analistas financeiros utilizam o EBITDA como indicador do desempenho operacional de uma Companhia e/ou de seu fluxo de caixa.

---

00242-9 CELULOSE IRANI SA

92.791.243/0001-03

---

### 13.01 - RELATÓRIO DA ADMINISTRAÇÃO

---

#### Receita Bruta

A Receita Bruta foi 10,2% superior, em 2008, perfazendo um total de R\$ 485.632 mil contra R\$ 440.347 mil de 2007. Já em Dólares o valor da Receita Bruta foi 19,0% superior em 2008, somando US\$ 270.641 mil, contra US\$ 227.619 mil de 2007.

#### Receita Operacional Líquida

A Receita Operacional Líquida foi 10,8% superior, no ano de 2008, em relação a 2007. O Lucro Bruto, em 2008, foi de R\$ 90.497 mil, frente aos R\$ 89.763 mil de 2007, um crescimento de 0,8%. A Margem Bruta apresentou redução em 2008, impactada por custos não recorrentes e paradas de máquinas para implementação do Projeto Superação, ficando em 23,3%. O Resultado Antes do Imposto de Renda, por sua vez, foi, em 2008, de R\$ 81.530 mil negativos frente aos R\$ 22.066 mil positivos verificados no ano anterior, impactado pela variação cambial apurada no período.

#### EBITDA

O valor absoluto do EBITDA ajustado consolidado foi apurado em R\$ 58.519 mil, contra R\$ 52.055 mil do ano de 2007, representando 12,4% de incremento. A Margem de EBITDA ajustado consolidado teve um crescimento, passando de 14,9% em 2007 para 15,1% no ano de 2008.

#### Resultado Financeiro

O Resultado Financeiro foi negativo em R\$ 91.189 mil, frente aos R\$ 1.883 mil positivos de 2007. Dos R\$ 91.189 mil negativos de 2008, R\$ 61.841 mil representam variação cambial, R\$ 2.615 mil receita financeira e R\$ 31.963 mil correspondem a despesas financeiras (juros, despesas bancárias e descontos concedidos).

#### Resultado Líquido

O Resultado Líquido da Cia, em 2008, foi de R\$ 54.223 mil negativos frente ao resultado positivo de R\$ 14.595 mil, verificado no ano anterior. Adicionalmente, foi realizada parcela do ativo reavaliado em R\$ 483 mil em 2008 (R\$ 1.460 mil em 2007), que não transitou como receita no Demonstrativo do Resultado do Exercício - DRE (Deliberação 183/95 da CVM), mas que será utilizada para compensação do prejuízo apurado no exercício. O

00242-9 CELULOSE IRANI SA

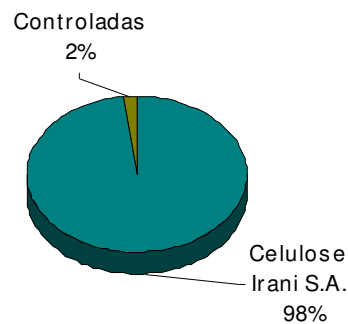
92.791.243/0001-03

### 13.01 - RELATÓRIO DA ADMINISTRAÇÃO

resultado da Companhia, em 2008, foi absorvido parcialmente por reservas de lucros de exercícios anteriores.

A participação da Receita Operacional Bruta Consolidada em 2008 foi a seguinte:

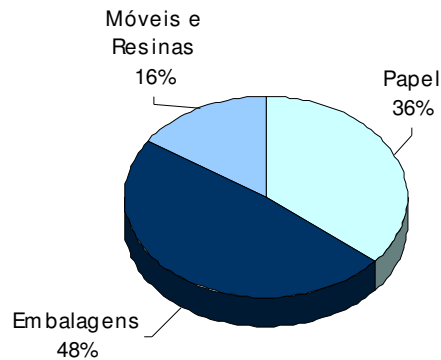
Participação da Rec. Operacional Bruta por Empresa



### Vendas

A distribuição das Vendas na controladora teve a seguinte participação, no ano de 2008:

Participação das vendas por Divisão de Negócio

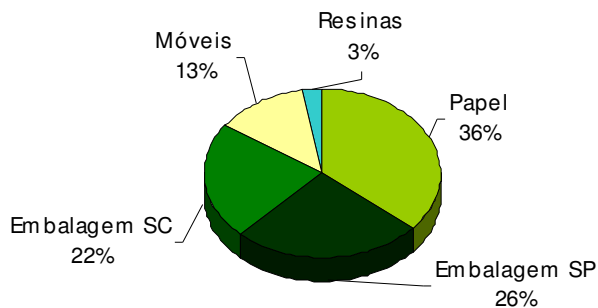


00242-9 CELULOSE IRANI SA

92.791.243/0001-03

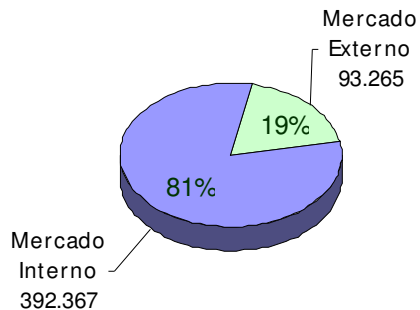
### 13.01 - RELATÓRIO DA ADMINISTRAÇÃO

#### Participação das vendas por Unidade de Negócio



A composição da Receita Bruta Consolidada por mercado está distribuída da seguinte forma em 2008:

#### Participação das vendas Mercado Interno e Externo (em mil reais e %)

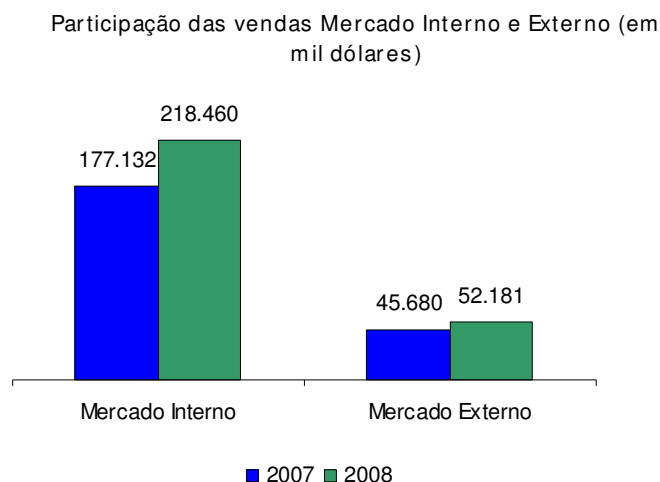


00242-9 CELULOSE IRANI SA

92.791.243/0001-03

### 13.01 - RELATÓRIO DA ADMINISTRAÇÃO

A distribuição das Vendas em Dólares nos anos de 2007 e 2008 teve a seguinte participação:



### DESEMPENHO DOS NEGÓCIOS

A Celulose Irani S.A. é composta de três Divisões. Estas Divisões estão organizadas de acordo com o segmento de mercado em que atuam, são independentes em suas operações e integradas de modo harmônico, buscando otimizar o uso das florestas plantadas de pinus, através do seu multiuso, e da verticalização dos negócios.

Divisão Papel, situada em Vargem Bonita - SC, tem por finalidade a produção de papéis Kraft de baixa e alta gramaturas e de papéis reciclados, destinados ao mercado externo, interno, e para a Divisão Embalagem.

Divisão Embalagem produz caixas e chapas de papelão ondulado, leves e pesadas, e conta com duas unidades produtivas, sendo uma em Vargem Bonita – SC e outra em Indaiatuba – SP. A fábrica de Indaiatuba foi inaugurada em 02 de Junho de 2008 e os recursos utilizados foram provenientes do Projeto Superação.

Divisão Móveis e Resinas industrializa produtos de base florestal, buscando otimizar a exploração das florestas, através do seu multiuso. Esta Divisão atualmente conta com duas unidades produtivas, sendo uma fábrica de móveis de madeira reflorestada em Rio Negrinho - SC e uma unidade de negócio denominada Resinas, localizada em Balneário de

---

00242-9 CELULOSE IRANI SA

92.791.243/0001-03

---

### 13.01 - RELATÓRIO DA ADMINISTRAÇÃO

Pinhal - RS, que produz breu e terebintina, a partir de resina natural fornecida pela controlada Habitasul Florestal S.A.

Além das três Divisões, a Celulose Irani S.A. conta com as controladas Irani Trading S.A. que operacionaliza todas as operações de exportação da empresa, Habitasul Florestal S.A., com base florestal de 8,4 mil hectares de florestas de pinus, fornecedora de resina para a unidade Resinas da Celulose Irani S.A. e também fornecedora de madeira para serrarias da região e, Brastilo Inc. com operação de venda de móveis de madeira reflorestada para o mercado americano. Também no início de 2008 iniciaram as operações da nova subsidiária, Meu Móvel de Madeira Comércio de Móveis e Decorações Ltda., que atende a demanda do mercado nacional com venda direta ao consumidor final por meio do site [www.meumoveldemadeira.com.br](http://www.meumoveldemadeira.com.br).

#### Divisão Papel

A Celulose Irani S.A. manteve a participação de aproximadamente 3,7% da produção nacional de Papel de Embalagem em 2008 segundo dados preliminares da Bracelpa - Associação Brasileira de Papel e Celulose. A Divisão Papel conta com quatro máquinas, sendo que uma delas utiliza Aparas como base para a sua produção. As demais máquinas, por sua vez, utilizam fundamentalmente celulose Kraft de produção própria.

Neste ano foram expedidas 168.270 ton. frente às 173.090 ton. de 2007. A produção de papel teve uma redução de 3,9%, passando de 175.629 ton para 168.766 ton em 2008, principalmente devido às paradas de máquinas realizadas no primeiro semestre do ano de 2008 para adequação tecnológica do Projeto Superação.

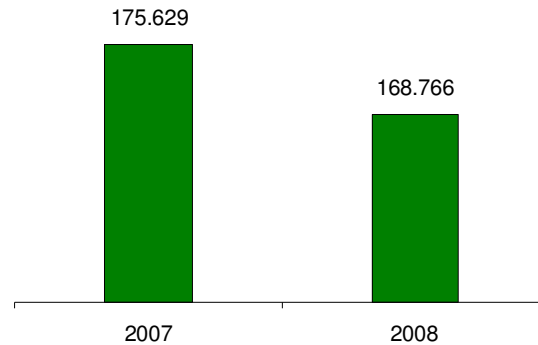
A produção e destinação dos papéis produzidos em instalações próprias tiveram a seguinte composição em 2008:

00242-9 CELULOSE IRANI SA

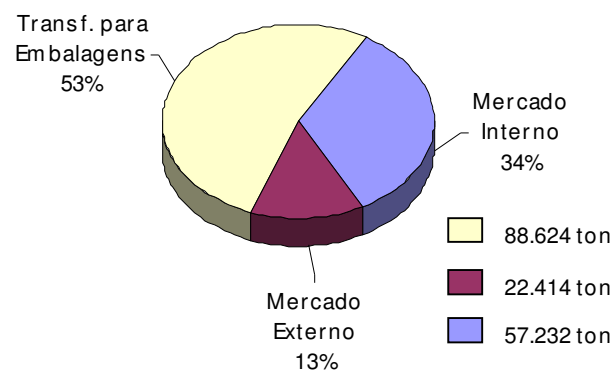
92.791.243/0001-03

### 13.01 - RELATÓRIO DA ADMINISTRAÇÃO

Produção total de Papel (em toneladas)



Expedição/Faturamento de papel no ano de 2008 (em toneladas)



A atividade comercial manteve a política de venda dos produtos com maior valor agregado, objetivando maior rentabilidade. No quarto trimestre do ano verificou-se uma retração no mercado interno, o que pressionou as margens. No mercado externo os preços em moeda estrangeira foram também pressionados negativamente, mas compensados pela valorização do Dólar e Euro frente ao Real.

Na área florestal continuaram os investimentos em reflorestamento que assegurem o suprimento futuro de madeira para processo e biomassa, da fábrica de papel e celulose. No ano de 2008 houve incremento de 4% na área reflorestada da empresa por conta de reflorestamento em parcerias estabelecidas com proprietários de terras da região. Foram plantados neste ano 1.254 ha de Florestas de Pínus para utilização como madeira para processo, desses 673 ha em terras próprias e 581 ha em propriedades de terceiros nas modalidades de parceria florestal e arrendamento. Também foram plantados 135 ha de

00242-9 CELULOSE IRANI SA

92.791.243/0001-03

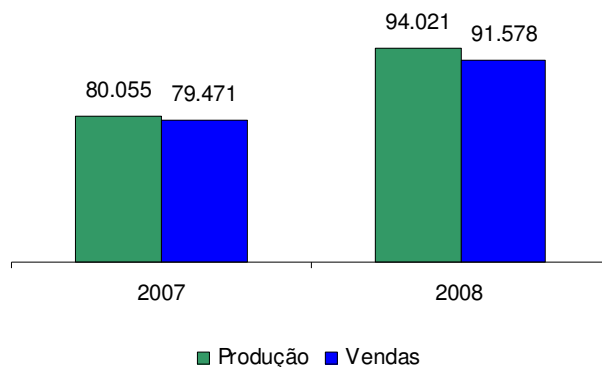
### 13.01 - RELATÓRIO DA ADMINISTRAÇÃO

Florestas de Eucaliptos para utilização como madeira para biomassa, desses 89 ha nas modalidades de parceria florestal e arrendamento. No ano de 2008 foram vendidos ao mercado 70.700 mst de toras de pinus contra 35.539 mst do ano de 2007.

#### Divisão Embalagem

A Divisão Embalagem apresentou aumento na sua participação no mercado nacional de embalagens passando de 3,53% no ano de 2007 para 4,07% no ano de 2008, de acordo com dados de vendas da ABPO - Associação Brasileira do Papelão Ondulado. A produção de embalagens nas suas duas unidades cresceu, em 2008, 17,4%, se comparada ao ano anterior, resultado da implementação da nova fábrica de Indaiatuba e da atualização tecnológica da fábrica de Vargem Bonita.

Produção e Venda Total Embalagens em 2007 e 2008  
(em toneladas)



A comercialização de chapas e caixas de papelão ondulado seguiu os parâmetros do mercado nacional. Ao final de 2008, os preços médios líquidos das caixas de papelão ondulado em R\$/ton. estavam 2,6% acima dos praticados em dezembro de 2007 e os preços das chapas apresentaram aumento de 7,0% em relação aos preços de 2007. Este aumento foi obtido em função dos ganhos de qualidade proporcionados pelos investimentos do Projeto Superação.

#### Divisão Móveis e Resinas

A Divisão Móveis e Resinas vende praticamente a totalidade da sua produção no mercado externo.



00242-9 CELULOSE IRANI SA

92.791.243/0001-03

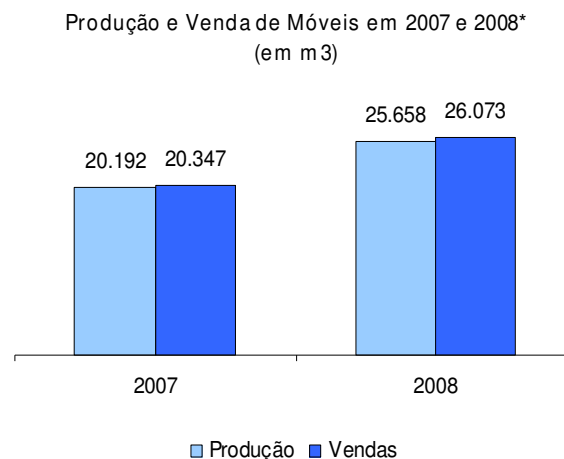
### 13.01 - RELATÓRIO DA ADMINISTRAÇÃO

A fábrica de móveis teve em 2008 um aumento de 11,3% na produção em instalações próprias, comparativamente a 2007. A unidade, em 2008, produziu em fábricas de parceiros industriais 19.630 m<sup>3</sup> de móveis, que, somados aos 6.028 m<sup>3</sup> de produção própria, elevaram as vendas totais a 26.073 m<sup>3</sup>, otimizando custos de produção, contra 20.347 m<sup>3</sup> de 2007.

Na atividade comercial, a reestruturação da equipe de vendas está focando a abertura de novos mercados, buscando assim pulverizar suas vendas. Consolidando a sua participação nas feiras internacionais mais importantes do setor, não somente no Brasil mas também no exterior a empresa tem tido a oportunidade de exibir seus Móveis produzidos com design próprio, possibilitando aos clientes a percepção do valor agregado inerente aos seus produtos e conseguindo assim uma melhor remuneração nas suas vendas.

Em 2008, a unidade resinas produziu 6.806 ton de breu e terebintina e colocou no mercado externo 6.898 ton.

A evolução de produção e de vendas da Divisão Móveis e Resinas estão demonstradas a seguir:

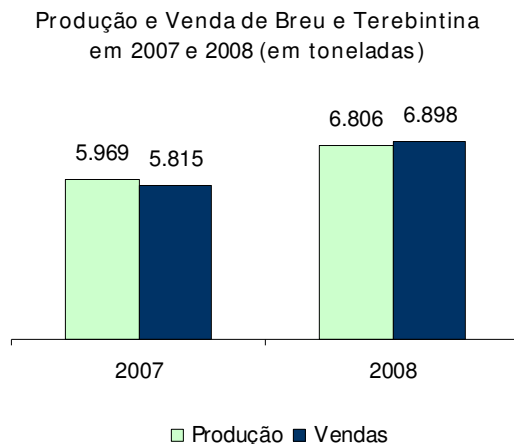


*\*considerando produção própria + terceirizada*

00242-9 CELULOSE IRANI SA

92.791.243/0001-03

### 13.01 - RELATÓRIO DA ADMINISTRAÇÃO



#### SUSTENTABILIDADE

Equilibrar aspectos econômicos, sociais e ambientais, de modo a não comprometer o desenvolvimento das gerações futuras, com ética, transparência e envolvimento de todas as partes interessadas na empresa. Este é o conceito de Sustentabilidade pelo qual a empresa baliza suas atividades e desenvolve seus projetos.

Visando contribuir com a construção de uma sociedade mais desenvolvida, apóia as comunidades com as quais se relaciona diretamente, e estabelece parcerias com entidades sólidas, que atuem no desenvolvimento de crianças e adolescentes, além de buscar a sustentabilidade do seu negócio, investindo fortemente em tecnologias e projetos que beneficiam o meio ambiente.

A Celulose Irani, comprometida com o desenvolvimento sustentável, emite anualmente e de forma voluntária o Relatório de Sustentabilidade. Este é um documento através do qual, a empresa mede, informa e presta contas às partes interessadas sobre o desempenho organizacional. A transparência sobre os impactos econômicos, ambientais e sociais torna-se um componente fundamental nas relações com os *stakeholders* e com o mercado em geral. A metodologia adotada segue as diretrizes do GRI – *Global Reporting Initiative*. O Relatório Anual da Irani de 2007, que inclui o Relatório de Sustentabilidade e as Demonstrações Financeiras, foi classificado entre os 10 melhores do Brasil, em pesquisa elaborada pela Fundação Brasileira para o Desenvolvimento Sustentável – FBDS e pela *SustainAbility*. O Relatório de Sustentabilidade de 2008, assim como o de 2007, foi submetido à verificação externa e a empresa BSD Consulting emitiu a declaração de garantia que visa avaliar o equilíbrio e a materialidade das informações.

00242-9 CELULOSE IRANI SA

92.791.243/0001-03

### 13.01 - RELATÓRIO DA ADMINISTRAÇÃO

#### Prêmios e Reconhecimentos em 2008

A Empresa teve diversos reconhecimentos sociais, ambientais, de mercado e recursos humanos, reflexo das ações e projetos desenvolvidos ao longo do ano. Entre os principais podemos destacar:



Fornecedor mais Lembrado 2008 - Realização Revista Indústria da Alimentação

Prêmio Fritz Müller – Realização FATMA

Prêmio Perfil Verde – Realização Editora L – Anuário Perfil Verde

Prêmio Personalidade do Ano em Gestão Socioambiental – Realização Anave

Prêmio Qualidade Exportação – Realização Revista da Madeira

Prêmio Benchmarking Ambiental Brasileiro – Realização Mais Projetos

Prêmio Empresa Cidadã ADVB/SC – Categorias Preservação Ambiental

Prêmio Referência Destaque do ano Setor Industrial Madeireiro

500 Maiores e Melhores – Realização Revista Exame

400 Maiores Empresas de Agronegócio – Realização Revista Exame

As Melhores da *Dinheiro* – Realização Revista *Isto É Dinheiro*

100 organizações sulinas reconhecidas pela Responsabilidade Social Empresarial  
- Realização Anuário de Gestão Sustentável 2008

---

00242-9 CELULOSE IRANI SA

92.791.243/0001-03

---

### 13.01 - RELATÓRIO DA ADMINISTRAÇÃO

---

#### Ranking Top 10 Relatórios de Sustentabilidade – Realização FBDS e SustainAbility

Anuário Valor 1000 (Maiores Empresas) – Realização Revista Valor Econômico

Prêmio Pack Destaque Preferência – subcategoria Embalagens de Papelão Ondulado - Realização Revista Pack

#### Gestão do Desempenho Ambiental

A gestão ambiental da IRANI está pautada no atendimento a legislação ambiental vigente, na redução de riscos ambientais, na busca da melhoria contínua da redução dos impactos ambientais minimizando as emissões hídricas, emissões atmosféricas, geração e destinação de resíduos sólidos e praticando o uso sustentável do solo e de recursos naturais.

A Empresa se destaca ambientalmente por desenvolver projetos que reúnem tecnologia e uso consciente dos recursos naturais, contribuindo para o desenvolvimento sustentável. Desenvolve projetos de inovação, como os projetos de Mecanismo de Desenvolvimento Limpo que foram aprovados pela Organização das Nações Unidas (ONU) e que possibilitam à IRANI uma redução atestada de gases causadores de efeito estufa gerando desta forma benefícios globais. Além disso, foi considerada benchmarking ambiental em nível nacional por dois anos consecutivos, em 2007 e 2008, e consagra várias premiações de nível nacional e regional.

#### Indicadores de Desempenho Ambiental

As reduções de emissões de gases de efeito estufa, na IRANI, se concretizaram com o desenvolvimento de projetos de Mecanismo de Desenvolvimento Limpo (MDL) de pequena escala. Com o intuito de direcionar atividades com responsabilidade socioambiental a organização implantou a Usina de Co-geração, em 2006, e modernizou a Estação de Tratamento de efluentes, em 2008, projetos que permitiram a geração de créditos de carbono pelo Protocolo de Kyoto. Os dois projetos estão possibilitando reduzir a emissão de cerca de 200 mil toneladas de dióxido de carbono equivalente ao ano. A Empresa contabilizou em 2008 receitas com créditos de carbono equivalente a R\$ 5,1 milhões.

#### MDL – Usina de Co-geração

00242-9 CELULOSE IRANI SA

92.791.243/0001-03

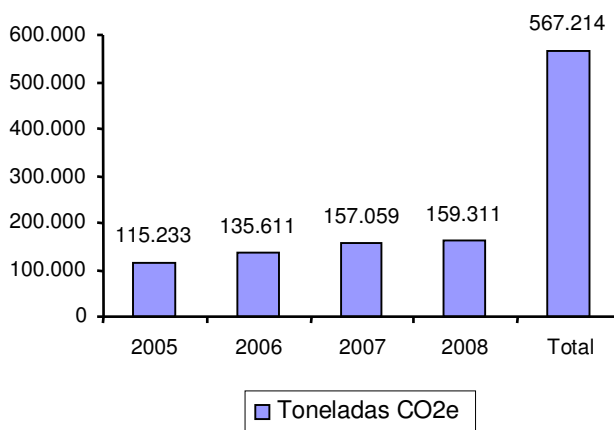
### 13.01 - RELATÓRIO DA ADMINISTRAÇÃO

*O projeto está registrado na Organização das Nações Unidas (ONU) como “Irani Biomass Electricity Generation Project”, e teve aprovação em 07 de julho de 2006. Este projeto está disponível para consulta no site: <[http://cdm.unfccc.int/Issuance/cers\\_iss.html](http://cdm.unfccc.int/Issuance/cers_iss.html)>, com o número 0404.*

*Os insumos usados para gerar energia na usina de Co-geração são procedentes de resíduos de base florestal que substituem o uso de recursos naturais não renováveis. Assim, é possível reduzir as emissões de gases poluentes como dióxido de carbono e metano gerados em maior quantidade na queima de combustíveis fósseis.*

*Com a implantação da usina houve uma redução atestada de gases poluentes. As reduções certificadas de emissões (CER), obtidas entre 2005 e 2008, totalizaram 567.214 toneladas de CO<sub>2</sub>e. Levando-se em conta a média obtida nos últimos dois anos a estimativa de redução de emissão de gás carbônico pela IRANI em 21 anos é de aproximadamente 3.321.885 toneladas de CO<sub>2</sub>e.*

Reduções certificadas de emissões



### MDL – Modernização da estação de tratamento de efluentes

O projeto está registrado na Organização das Nações Unidas (ONU) como “*Irani Wastewater Methane Avoidance Project*” e teve aprovação em 19 de janeiro de 2008. Este projeto está disponível para consulta no site: <<https://cdm.unfccc.int/Projects/registered.html>>, com o número 1410.

00242-9 CELULOSE IRANI SA

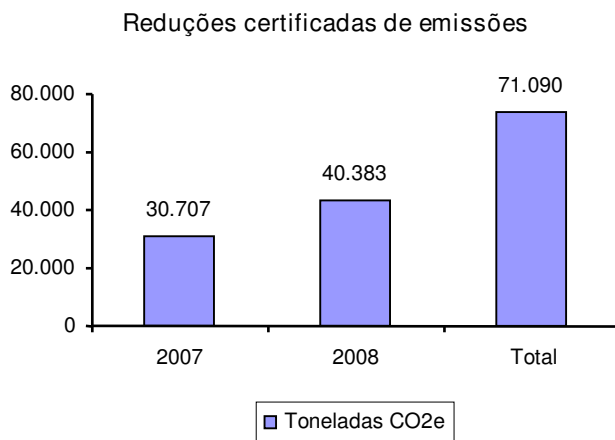
92.791.243/0001-03

### 13.01 - RELATÓRIO DA ADMINISTRAÇÃO

A modernização foi realizada com o intuito de substituir a degradação anaeróbica (sem oxigenação) pela degradação aeróbica (com oxigenação) da matéria orgânica, evitando assim, a emissão de metano, um gás de efeito estufa que é responsável pelo aquecimento global.

O novo sistema de tratamento é conhecido como tratamento secundário através de lodo ativado com aeração prolongada, um dos métodos biológicos mais eficientes e que evita que o lodo fique depositado no fundo das lagoas e gere metano. Este projeto de MDL foi o primeiro projeto no mundo de tratamento de efluentes totalmente aeróbicos aprovado pela ONU.

Com a modernização da Estação de Tratamento de Efluente houve uma redução atestada de gases poluentes. As reduções certificadas de emissões (CER), obtidas entre 2007 e 2008, totalizaram 71.090 toneladas de CO<sub>2</sub>e. Levando-se em conta a média obtida em 2008 a estimativa de redução de emissão de gás carbônico pela IRANI em 21 anos é de aproximadamente 848.043 toneladas de CO<sub>2</sub>e. Antes do registro na ONU o projeto também gerou 58.689 ton de VERs -Verified Emission Reduction - créditos e carbono do mercado voluntário.



*Em abril de 2008, a Celulose Irani conquistou a certificação do FSC (Forest Stewardship Council):*

- Certificado FSC de Manejo Florestal para as florestas próprias de Santa Catarina.
- Certificado FSC da Cadeia de Custódia para as unidades industriais Papel e Embalagem SC, em Vargem Bonita, e Móveis, em Rio Negrinho (SC).



A marca do manejo florestal responsável  
SW-COC-003156  
© 1996 Forest Stewardship Council A.C.

---

00242-9 CELULOSE IRANI SA

92.791.243/0001-03

---

### 13.01 - RELATÓRIO DA ADMINISTRAÇÃO

---

A certificação florestal garante que a madeira produzida ou utilizada pela empresa vem de uma floresta manejada de forma ecologicamente correta, socialmente justa e economicamente viável. Funciona como um atestado de origem e certifica que a empresa obtém produtos florestais que respeitam os aspectos socioambientais, além de possibilitar a continuidade dos negócios em longo prazo. Os princípios e critérios do FSC são regras que valem para o mundo inteiro e levam em consideração o manejo florestal responsável, a conservação da biodiversidade, os direitos dos trabalhadores e a população que vive da comunidade local.

Certificação de Manejo Florestal: válida somente para florestas, essa certificação reconhece que determinado produtor ou empresa realiza a atividade de produção florestal de maneira correta, respeitando as regras de certificação do FSC, as comunidades locais e os trabalhadores, sem prejudicar o meio ambiente.

Certificação da Cadeia de Custódia: a empresa que possui essa certificação pode colocar o selo FSC em seu produto final, garantindo ao consumidor que o produto foi fabricado com matéria-prima de floresta certificada, ou seja, seguindo rigoroso padrão em todo o processo produtivo, da floresta ao consumidor final.

Em tecnologias limpas e projetos que beneficiam o meio-ambiente a empresa investiu em 2008 o valor de R\$ 3,3 milhões.

---

00242-9 CELULOSE IRANI SA

92.791.243/0001-03

---

---

### 13.01 - RELATÓRIO DA ADMINISTRAÇÃO

---

#### INDICADORES DE DESEMPENHO SOCIAL

---

##### Recursos Humanos

O ano de 2008 encerrou com um quadro efetivo de 1839 colaboradores. Comprometida com a melhoria do clima organizacional interno, a empresa investe em capacitação dos colaboradores, benefícios, saúde, segurança e qualidade de vida, além de priorizar a comunicação direta entre lideranças e equipes, visando sempre a Gestão Participativa e valorizando a diversidade dos seus colaboradores.

Em 2008 foram investidos R\$ 7.824 mil em benefícios de alimentação, transporte, seguro de vida e plano de saúde, R\$ 1.116 mil em treinamento e desenvolvimento e R\$ 1.333 mil no programa de participação nos resultados - PPR.

##### Sociedade

A empresa preocupa-se com o bem-estar dos moradores das comunidades onde atua, e contribui para a diminuição das desigualdades sociais. Como parte de suas ações em benefício da sociedade, a empresa incentiva e patrocina projetos educacionais, culturais e esportivos visando sempre a continuidade das ações e o auto-desenvolvimento dos públicos atendidos.

Estão entre os projetos desenvolvidos: Junior Achievement, Investimentos e Revitalização da Comunidade de entorno do Parque Fabril – Campina da Alegria em Vargem Bonita/SC, Jornal Conversa Aberta – Canal de Comunicação da Empresa com a Comunidade (Vila Campina da Alegria), Campanha Pedágio do Brinquedo, Campanha do Agasalho, Campanhas de Natal, Programa Empregabilidade IRANI, Programa Jovem Aprendiz, Parceria com APAE de Joaçaba, Associação de Portadores de Deficiência Física Águias de Concórdia, Brinde Social, doações e patrocínios e outros projetos apoiados via Incentivo Fiscal.

Para estes Projetos e outras doações e patrocínios sociais foram destinados um total de R\$ 544 mil em 2008.

##### INVESTIMENTOS

A Cia continua sua estratégia de investir na modernização e automação dos seus processos produtivos. Os investimentos realizados contabilmente em 2008 somaram R\$ 127,1 milhões (R\$ 128,4 milhões consolidado), assim distribuídos:



00242-9 CELULOSE IRANI SA

92.791.243/0001-03

### 13.01 - RELATÓRIO DA ADMINISTRAÇÃO

Prédios e Construções	R\$ 26.746 mil
Equipamento e Instalações	R\$ 68.969 mil
Bens em arrendamento mercantil	R\$ 26.385 mil
Florestamento e Reflorestamento	R\$ 6.321 mil
Total	R\$ 128.421 mil

Neste ano, os principais investimentos foram direcionados para o encerramento do Projeto Superação na Unidade Papel em Vargem Bonita, SC na Unidade Embalagem de Indaiatuba, SP e na Unidade Embalagem de Vargem Bonita, SC.

O Projeto Superação que teve previsão inicial de R\$ 127,1 milhões incluindo necessidade de capital de giro foi finalizado neste exercício e os valores totais investidos foram de R\$ 160,8 milhões, sem necessidade de capital de giro. Deste montante o valor aproximado de R\$ 3,4 milhões ainda não foi executado.

Não estão somadas a esse valor as operações de Arrendamento Mercantil que somam R\$ 15,6 milhões, contratadas no período e que se referem aos investimentos no Projeto Superação. A partir de 2008 esses valores passaram a ser reconhecidos no ativo imobilizado da empresa em função das alterações da legislação contábil Brasileira.

Os desembolsos dos investimentos do Projeto Superação estão assim distribuídos:

Em R\$ milhões				
<i>Local do Investimento</i>	<i>Desembolso 2007</i>	<i>Desembolso 2008</i>	<i>A Desembolsar</i>	<i>Total</i>
- Unidade Papel, SC	R\$ 31,6	R\$ 58,4	R\$ 3,4	R\$ 93,4
- Unidade Embalagem, SP	R\$ 27,3	R\$ 24,2	-	R\$ 51,5
- Unidade Embalagem, SC	R\$ 0,1	R\$ 15,8	-	R\$ 15,9
Total	R\$ 59,0	R\$ 98,4	R\$ 3,4	R\$ 160,8

---

00242-9 CELULOSE IRANI SA

92.791.243/0001-03

---

### 13.01 - RELATÓRIO DA ADMINISTRAÇÃO

---

#### MERCADO DE CAPITAIS

O capital social da Irani é representado por 8.104.500 de ações, sendo 7.463.987 ordinárias e 640.513 preferenciais.

#### Dividendos e Juros sobre o Capital Próprio

Em virtude do resultado da Companhia no ano de 2008, não houve distribuição de dividendos e juros sobre capital próprio aos acionistas.

#### SERVIÇOS DE AUDITORIA

No ano de 2008 ocorreu por parte dos nossos Auditores Independentes a prestação de serviços de consultoria no diagnóstico para a implantação do IFRS – *International Financial Reporting Standards*.

#### PERSPECTIVAS

O ano de 2009 indica a economia brasileira e mundial em retração. As expectativas são de crescimento do PIB da ordem de 2% ou menos, nível menor que os realizados nos anos anteriores, mas que indica o Brasil como um dos poucos países do mundo em crescimento. Mesmo em cenário de crise mundial, a empresa prevê crescimento em suas operações de Papel e Embalagem, impulsionados principalmente pela consolidação dos investimentos do Projeto Superação que tornou a empresa mais competitiva.

#### AGRADECIMENTOS

Agradecemos a cada um dos nossos colaboradores pelo empenho evidenciado neste período, aos nossos acionistas, pela confiança, e aos nossos clientes, fornecedores e instituições financeiras, pelo apoio, indispensável ao crescimento e desenvolvimento da Celulose Irani S.A. durante o ano de 2008.

Porto Alegre, Março de 2009.

#### A DIRETORIA

---

---

00242-9 CELULOSE IRANI SA

92.791.243/0001-03

---

#### 14.01 - NOTAS EXPLICATIVAS

(Valores expressos em milhares de reais, exceto quando especificamente indicado).

---

### 1. CONTEXTO OPERACIONAL

A Companhia e suas controladas têm como atividades preponderantes aquelas relacionadas à indústria de papel, embalagem de papelão ondulado, industrialização de móveis em geral com predominância de madeira, bem como a industrialização de produtos resinosos e seus derivados. Atua no segmento de florestamento e reflorestamento e utiliza como base de toda sua produção a cadeia produtiva das florestas plantadas.

### 2. APRESENTAÇÃO DAS DEMONSTRAÇÕES FINANCEIRAS

A autorização para conclusão das presentes demonstrações financeiras foi concedida pela Diretoria da Companhia em 10 de março de 2009 as quais serão submetidas à apreciação pelo Conselho de Administração.

As demonstrações financeiras foram elaboradas e estão apresentadas em conformidade com as práticas contábeis adotadas no Brasil, as quais abrangem a legislação societária brasileira, os pronunciamentos, orientações e interpretações emitidas pelo Comitê de Pronunciamentos Contábeis – CPC e as normas expedidas pela Comissão de Valores Mobiliários – CVM.

Em 2008, entrou em vigor a Lei nº. 11.638/07, bem como as respectivas alterações introduzidas pela Medida Provisória nº. 449, de 3 de dezembro de 2008, que alteraram, revogaram e introduziram novos dispositivos à Lei das Sociedades por Ações, notadamente em relação ao capítulo XV, sobre matéria contábil. Essa nova legislação tem, principalmente, o objetivo de atualizar a legislação societária brasileira para possibilitar o processo de convergência das práticas contábeis adotadas no Brasil com aquelas constantes das normas internacionais de contabilidade (IFRS) e permitir que novas normas e procedimentos contábeis sejam expedidos pela Comissão de Valores Mobiliários em consonância com os padrões internacionais de contabilidade.

Como parte do processo de harmonização com as normas internacionais de contabilidade (IFRS) e regulamentação de práticas contábeis alteradas a partir da edição da Lei nº. 11.638/07 e MP 449/08, foram editados Pronunciamentos e orientações técnicas com aplicação obrigatória para o exercício encerrado a partir de dezembro de 2008. A seguir destacamos os principais Pronunciamentos que impactaram as demonstrações financeiras e as notas explicativas da Companhia:

---

00242-9 CELULOSE IRANI SA

92.791.243/0001-03

---

#### 14.01 - NOTAS EXPLICATIVAS

---

CPC 01 (Deliberação CVM nº. 527/08) – Redução ao Valor Recuperável dos Ativos – A Companhia avaliou os ativos para impairment e concluiu que não era requerido nenhum ajuste.

CPC 02 (Deliberação CVM nº. 534/08) – Efeitos das Mudanças nas Taxas de Câmbio e Conversão de Demonstrações Financeiras – A Companhia definiu o Real como a sua moeda funcional e efetuou os devidos registros de transações em moeda estrangeira, vide nota 11.

CPC 03 (Deliberação CVM nº. 547/08) – Demonstração dos Fluxos de Caixa – A Companhia divulgou o Fluxo de Caixa de 2008 de forma comparativa com 2007.

CPC 04 (Deliberação CVM nº. 553/08) – Ativos Intangíveis – A Companhia reclassificou o ágio na aquisição da controlada Habitasul Florestal S.A. como ativo intangível, vide Nota 13.

CPC 05 (Deliberação CVM nº. 560/08) – Divulgações sobre Partes Relacionadas – A Companhia divulgou os saldos e transações com partes relacionadas conforme requerido por este Pronunciamento, vide Nota 18.

CPC 06 (Deliberação CVM nº. 554/08) – Operações de Arrendamento Mercantil – A Companhia reconheceu em seu ativo imobilizado os contratos de arrendamento mercantis financeiros vigentes na data de transição do balanço bem como os novos contratos de 2008, vide Nota 12.

CPC 08 (Deliberação CVM nº. 556/08) – Custos de Transação e Prêmios na Emissão de Títulos e Valores Mobiliários – Dispositivo não aplicável à Companhia.

CPC 09 (Deliberação CVM nº. 557/08) – Demonstração do Valor Adicionado – A Companhia divulgou a Demonstração do Valor Adicionado de 2008 de forma comparativa com 2007.

CPC 10 (Deliberação CVM nº. 562/08) – Pagamento Baseado em Ações – Dispositivo não aplicável à Companhia.

CPC 12 (Deliberação CVM nº. 564/08) – Ajuste a Valor Presente – A Companhia concluiu não ser aplicável uma vez que os ativos de longo prazo não são passíveis de ajuste, bem como os efeitos de curto prazo não são relevantes.

CPC 13 (Deliberação CVM nº. 565/08) – Adoção Inicial da Lei 11.638/07 – A Companhia procedeu os ajustes requeridos e optou por preparar o seu balanço de abertura com data de transição de 1º de janeiro de 2008, conforme demonstrado na Nota Explicativa 20 b) Ajustes de exercícios anteriores.

---

00242-9 CELULOSE IRANI SA

92.791.243/0001-03

---

#### 14.01 - NOTAS EXPLICATIVAS

---

CPC 14 (Deliberação CVM nº. 566/08) – Instrumentos Financeiros: Reconhecimento, Mensuração e Evidenciação em conjunto com a Instrução CVM nº. 475/08 – A Companhia ajustou as operações de Swap a valor justo, bem como divulgou todas as informações relativas aos instrumentos financeiros, incluindo o quadro demonstrativo de análise de sensibilidade, vide Nota 26.

### 3. PRINCIPAIS PRÁTICAS CONTÁBEIS

a) Disponibilidades

Compreendem os saldos de caixa, bancos e as aplicações financeiras de liquidez imediata. As aplicações financeiras são registradas aos valores nominais acrescidos dos rendimentos auferidos até a data do balanço, não excedendo o valor de mercado, conforme descrito na nota explicativa nº. 5.

b) Provisão para créditos de liquidação duvidosa

É calculada com base na análise de risco dos créditos, que contempla o histórico de perdas, a situação individual dos clientes e a avaliação dos consultores jurídicos, e é considerada suficiente pela Administração para cobrir possíveis perdas na realização dos créditos.

c) Estoques

São demonstrados ao menor valor entre o custo médio de produção ou de aquisição, e o preço de mercado ou valor líquido de realização.

d) Investimentos

Os investimentos em empresas controladas são avaliados pelo método de equivalência patrimonial. Os demais investimentos são avaliados ao custo de aquisição deduzido de provisão para ajustá-los aos prováveis valores de realização, quando aplicável.

e) Imobilizado

É registrado pelo custo de aquisição ou construção acrescido de reavaliação e deduzido da depreciação e exaustão. A contrapartida das reavaliações é registrada em conta própria no patrimônio líquido, pelo seu valor líquido, e dentre impostos diferidos no exigível a longo prazo. A depreciação é calculada pelo método linear, com base em taxas determinadas em função do prazo de vida útil estimado dos bens. Os gastos de instalação e manutenção para o desenvolvimento das florestas são imobilizados enquanto em formação e são exauridos em função da extração de madeira efetuada.

---

00242-9 CELULOSE IRANI SA

92.791.243/0001-03

---

#### 14.01 - NOTAS EXPLICATIVAS

---

f) Intangível

Refere-se ao ágio apurado na aquisição da Habitusul Florestal S.A. sendo fundamentado na expectativa de lucros futuros e durante este ano de 2008 foi amortizado de forma linear, calculado para o período de 10 anos. A partir de 2009 sofrerá avaliações para mensuração de seu valor recuperável.

g) Diferido

Refere-se aos gastos com despesas pré-operacionais do projeto da unidade móveis e gastos com implantação e pré-operacionais da unidade de embalagem, e está sendo amortizado de forma linear no período de 10 anos em função dos prazos esperados de benefícios futuro.

h) Imposto de renda e contribuição social

São provisionados com base no lucro real determinado de acordo com a legislação tributária em vigor.

Sobre as diferenças temporárias para fins fiscais, prejuízos fiscais e reserva de reavaliação são registrados imposto de renda e contribuição social diferidos, respeitando-se as determinações da Instrução n°. 371 da Comissão de Valores Mobiliários - CVM.

i) Empréstimos e financiamentos

São registrados pelos valores originais de captação, atualizados monetariamente pelos indexadores pactuados contratualmente com os credores, acrescidos de juros apropriados até as datas dos balanços, conforme descrito na nota explicativa n°. 15.

j) Provisão para contingências

Constituída em montante, considerado pela Administração, suficiente para cobrir perdas prováveis, sendo atualizada até as datas dos balanços, observada a natureza de cada contingência e apoiada na opinião dos advogados da Companhia.

k) Uso de estimativas

A elaboração das demonstrações financeiras de acordo com as práticas contábeis adotadas no Brasil requer que a Administração utilize premissas e julgamentos na determinação do valor e registro de estimativas contábeis. Ativos e passivos significativos sujeitos a essas estimativas incluem a definição da vida útil dos bens do ativo imobilizado e diferido, provisão para devedores duvidosos, obsolescência dos estoques, imposto de renda diferido ativo e provisão para contingências. A liquidação das transações envolvendo essas estimativas poderá resultar em valores

00242-9 CELULOSE IRANI SA

92.791.243/0001-03

#### 14.01 - NOTAS EXPLICATIVAS

diferentes dos estimados, devido a premissas utilizadas inerentes ao processo de sua determinação. A Companhia revisa as estimativas e premissas periodicamente.

l) Apuração do resultado

O resultado é apurado pelo regime de competência de exercícios e inclui rendimentos, encargos e variações cambiais às taxas oficiais, incidentes sobre ativos e passivos circulantes e de longo prazo, bem como, quando aplicável, inclui os efeitos de ajustes de ativos para o valor de realização.

m) Reconhecimento das receitas

São reconhecidas no momento da transferência dos benefícios significativos das transações assim como da propriedade dos referidos bens.

n) Reconhecimento dos custos

Compreendem os custos com matérias-primas, embalagens, mão-de-obra direta e indireta de fabricação dos produtos, gastos gerais de fabricação como: energia elétrica, água, conservação do parque industrial, depreciação dos ativos industriais e instalações do parque fabril.

o) Lucro ou Prejuízo por ação

Calculado com base nas ações em circulação nas datas dos balanços.

#### 4. CONSOLIDAÇÃO DAS DEMONSTRAÇÕES FINANCEIRAS

As demonstrações financeiras consolidadas abrangem a Celulose Irani S.A. e suas controladas conforme segue:

Participação no capital social - (%)		
Empresas controladas	2008	2007
Irani Trading S.A. (participação direta)	99,98	99,98
Habitasul Florestal S.A. (participação direta e indireta)	100,00	100,00
Brastilo Inc, (participação direta)	100,00	100,00
Meu Móvel de Madeira LTDA. (participação direta)	99,77	99,00

As práticas contábeis adotadas pelas empresas controladas são consistentes com as práticas adotadas pela controladora. Nas demonstrações financeiras consolidadas foram eliminados os investimentos nas empresas controladas, os resultados das equivalências patrimoniais, bem como os saldos das operações realizadas e lucros não realizados entre as empresas. As informações contábeis das controladas utilizadas para consolidação têm a mesma data base da controladora.

00242-9 CELULOSE IRANI SA

92.791.243/0001-03

14.01 - NOTAS EXPLICATIVAS

A conciliação entre os valores de patrimônio líquido e resultados dos exercícios da Companhia e consolidado, é apresentada como segue:

	Patrimônio líquido		Resultado	
	2008	2007	2008	2007
Controladora	50.000	101.059	(54.102)	14.718
Passivo a descoberto controlada				
Meu Móvel de Madeira LTDA.	-		(187)	-
Resultado não realizado nos estoques	(57)	(123)	(57)	(123)
Reversão do resultado não realizado no ano anterior	-	-	123	-
Consolidado	<u>49.943</u>	<u>100.936</u>	<u>(54.223)</u>	<u>14.595</u>

5. DISPONIBILIDADES.

As disponibilidades estão apresentadas conforme a seguir:

	Controladora		Consolidado	
	2008	2007	2008	2007
Fundo fixo	48	16	52	238
Bancos	1.178	868	1.318	913
Aplicações financeiras	-	58.111	-	58.391
	<u>1.226</u>	<u>58.995</u>	<u>1.370</u>	<u>59.542</u>



00242-9 CELULOSE IRANI SA

92.791.243/0001-03

#### 14.01 - NOTAS EXPLICATIVAS

### 6. CLIENTES

	Controladora		Consolidado	
	2008	2007	2008	2007
Contas a receber de:				
Clientes - mercado interno	50.465	50.719	52.386	51.902
Clientes - mercado externo	7.569	6.601	7.664	6.673
Controladas	474	384	-	-
	<u>58.508</u>	<u>57.704</u>	<u>60.050</u>	<u>58.575</u>
Provisão para créditos de liquidação duvidosa	(5.181)	(3.226)	(5.855)	(3.906)
Operação de vendedor em aberto	(3.334)	(7.014)	(3.334)	(7.014)
Duplicatas descontadas	(1.497)	-	(1.497)	-
	<u>48.496</u>	<u>47.464</u>	<u>49.364</u>	<u>47.655</u>

A composição das contas a receber por idade de vencimento é como segue:

	Controladora		Consolidado	
	2008	2007	2008	2007
À vencer	47.117	47.547	47.852	47.429
Vencidos até 30 dias	5.379	3.141	5.550	3.369
Vencidos de 31 a 60 dias	305	573	309	748
Vencidos de 61 a 90 dias	96	1.139	97	1.139
Vencidos de 91 a 180 dias	161	1.307	164	1.307
Vencidos há mais de 180 dias	5.450	3.997	6.078	4.583
	<u>58.508</u>	<u>57.704</u>	<u>60.050</u>	<u>58.575</u>

### 7. ESTOQUES

	Controladora		Consolidado	
	2008	2007	2008	2007
Produtos acabados	10.078	9.501	12.120	9.501
Materiais de produção	14.999	15.492	14.999	15.492
Materiais de consumo	7.744	4.785	7.744	4.785
Estoque no exterior	437	-	437	313
Outros estoques	313	1.255	316	1.255
	<u>33.571</u>	<u>31.033</u>	<u>35.616</u>	<u>31.346</u>

00242-9 CELULOSE IRANI SA

92.791.243/0001-03

14.01 - NOTAS EXPLICATIVAS

8. IMPOSTOS A RECUPERAR

Estão apresentados conforme a seguir:

	Controladora		Consolidado	
	2008	2007	2008	2007
ICMS sobre aquisição de imobilizado	12.024	9.481	12.043	9.481
ICMS	1.004	430	1.382	488
IPI	538	552	538	552
Imposto de renda	4.681	1.389	4.681	1.389
Contribuição social	1.719	317	1.719	317
Outros	418	54	595	614
	<u>20.384</u>	<u>12.223</u>	<u>20.958</u>	<u>12.841</u>
Parcela do circulante	12.273	5.995	12.789	5.996
Parcela do não circulante	8.111	6.228	8.169	6.845

9. OUTRAS CONTAS A RECEBER

	Controladora		Consolidado	
	2008	2007	2008	2007
Créditos de carbono	5.010	679	5.010	679
Bancos conta vinculada	3.340	-	3.340	-
Adiantamento a fornecedor	1.187	1.558	1.311	1.595
Brasil Telecom S.A.	820	-	820	-
Créditos de funcionários	776	340	834	377
Renegociação de clientes	624	504	655	558
Despesas antecipadas	591	444	591	444
Outros créditos	322	195	330	209
	<u>12.670</u>	<u>3.720</u>	<u>12.891</u>	<u>3.862</u>

Bancos conta vinculada é representado por valores retidos para garantir as amortizações das parcelas trimestrais do empréstimo de pré-pagamento de exportação, captado junto ao Banco Credit Suisse, os valores vinculados equivalem a 1/3 (um terço) do valor da parcela vincenda em fevereiro de 2009.

00242-9 CELULOSE IRANI SA

92.791.243/0001-03

14.01 - NOTAS EXPLICATIVAS

10.IMPOSTO DE RENDA E CONTRIBUIÇÃO SOCIAL DIFERIDOS

	Controladora e Consolidado	
	2008	2007
Imposto de renda diferido ativo		
Sobre provisões não dedutíveis	13.035	11.824
Sobre amortização de ágio	2.096	1.048
Sobre prejuízo fiscal	18.082	-
Contribuição social diferida ativa		
Sobre provisões não dedutíveis	4.694	4.257
Sobre amortização de ágio	755	377
Sobre base de cálculo negativa	6.510	-
	<u>45.172</u>	<u>17.506</u>
Parcela do circulante	2.884	-
Parcela do não circulante	42.288	17.506

A Companhia, de acordo com a Instrução CVM n°. 371, registrou ativo fiscal diferido relativo a imposto de renda e contribuição social sobre todas as diferenças temporárias, prejuízo fiscal e base negativa de contribuição social.

A Administração considera que os ativos diferidos decorrentes das diferenças temporárias serão realizados na proporção da solução final de suas contingências e por ser de difícil avaliação quanto ao seu prazo de realização, estão sendo apresentados no ativo não circulante.

Com relação aos ativos fiscais diferidos decorrentes de prejuízo fiscal e base negativa de contribuição social, no montante de R\$ 24.592, a realização destes créditos será efetuada pela geração de lucros tributáveis futuros. Com base em estudo técnico de viabilidade, elaborado pela Administração e aprovado pelo Conselho de Administração da Companhia, a realização destes ativos é estimada da seguinte forma:

00242-9 CELULOSE IRANI SA

92.791.243/0001-03

#### 14.01 - NOTAS EXPLICATIVAS

Período	Valor R\$
2009	2.884
2010	4.395
2011	4.198
2012	4.013
2013	3.839
Acima de 2013	5.263
	<u>24.592</u>

#### 11. INVESTIMENTOS

	Habitasul Florestal	Irani Trading	Meu Móvel de Madeira	Brastilo Inc.	Total 31.12.08	Total 31.12.07
Capital social integralizado	28.260	3.054	1.300	2.649	-	-
Patrimônio líquido	28.685	3.157	(187)	397	-	-
Resultado do exercício	2.410	376	(1.487)	(1.433)	-	-
Participação no capital em %	95,36	99,98	99,77	100,00	-	-
Saldo inicial	27.241	3.137	297	252	30.927	32.078
Aquisição de investimento	-	-	1.000	1.408	2.408	828
Resultado da equivalência patrimonial	2.299	376	(1.297)	-	1.378	1.758
Ganho/(Perda) cambial	-	-	-	170	170	-
Dividendos propostos	(2.184)	(357)	-	-	(2.541)	(3.562)
Reclassificação Lei 11.638/07	-	-	-	(1.830)	(1.830)	-
Ajuste de investimentos	-	-	-	-	-	(175)
Total investimento em controlada	<u>27.356</u>	<u>3.156</u>	<u>-</u>	<u>-</u>	<u>30.512</u>	<u>30.927</u>

A controlada Habitasul Florestal S.A. realiza operações de plantio, corte e manejo de florestas de pínus e extração de resinas.

A controlada Irani Trading S.A. realiza operações de intermediação de exportações e importações de bens, bem como exportação de bens adquiridos para tal fim.

Em dezembro de 2007, a Celulose Irani S.A. subscreveu 297 quotas no capital social da empresa Meu Móvel de Madeira Comércio de Móveis e Decorações LTDA., e em agosto de 2008 mais 1.000 quotas, sendo que ambas as subscrições com valor nominal unitário de R\$ 1.

A controlada Meu Móvel de Madeira Comércio de Móveis e Decorações LTDA. realiza operações de venda a varejo de móveis e decorações e serviços de montagem de móveis.

---

00242-9 CELULOSE IRANI SA

92.791.243/0001-03

---

#### 14.01 - NOTAS EXPLICATIVAS

---

A Companhia constituiu provisão para perda no valor de R\$ 187 em razão de o prejuízo da controlada Meu Móvel de Madeira ultrapassar o valor de seu investimento, sendo registrado em outras contas a pagar no passivo circulante.

Em outubro de 2007, a Celulose Irani S.A. constituiu a subsidiária Brastilo Inc., com sede na Flórida, EUA. Esta controlada tem como finalidade realizar operações de venda a varejo de móveis e artesanatos em geral.

O investimento na subsidiária Brastilo Inc, por se tratar de Companhia que não possui corpo administrativo próprio e capacidade plena para gerir suas próprias atividades é tratado na controladora como se filial fosse, em conformidade com o disposto na Deliberação CVM 534/08.

00242-9 CELULOSE IRANI SA

92.791.243/0001-03

14.01 - NOTAS EXPLICATIVAS

12.IMOBILIZADO

Controladora	Taxa	2008		2007	
		Custo	Depreciação e exaustão acumulada	Valor Líquido	Valor Líquido
Terrenos	-	14.576	-	14.576	14.576
Prédios e construções	4%	63.338	(24.804)	38.534	30.075
Equipamentos e instalações	10 a 20%	300.739	(123.402)	177.337	70.785
Florestamento e reflorestamento	(*)	75.111	(32.883)	42.228	37.562
Veículos e tratores	20%	1.516	(983)	533	479
Imobilizações em andamento	-	27.256	-	27.256	63.922
Adiantamento fornec. de imobilizado	-	2.365	-	2.365	25.260
Bens contratados em leasing financeiro	10 a 25%	26.385	(3.739)	22.646	-
Imobilizações em imóveis de terceiros	4%	16.061	(107)	15.954	-
		<u>527.347</u>	<u>(185.918)</u>	<u>341.429</u>	<u>242.659</u>

Consolidado	Taxa	2008		2007	
		Custo	Depreciação e exaustão acumulada	Valor Líquido	Valor Líquido
Terrenos	-	28.164	-	28.164	28.033
Prédios e construções	4%	67.116	(26.417)	40.699	32.386
Equipamentos e instalações	10 a 20%	301.220	(123.478)	177.742	70.960
Florestamento e reflorestamento	(*)	94.403	(48.314)	46.089	43.573
Veículos e tratores	20%	1.524	(987)	537	484
Imobilizações em andamento	-	28.635	-	28.635	64.495
Adiantamento fornec. de imobilizado	-	2.365	-	2.365	25.260
Bens contratados em leasing financeiro	10 a 25%	26.385	(3.739)	22.646	-
Imobilizações em imóveis de terceiros	4%	16.061	(107)	15.954	-
		<u>565.874</u>	<u>(203.042)</u>	<u>362.832</u>	<u>265.191</u>

(\*) Exaustão calculada com base na extração de madeira em relação à expectativa de extração total da área plantada.

Conforme dispõe a Deliberação CVM nº. 193/96, a Companhia capitalizou durante o exercício de 2008 encargos financeiros referentes aos recursos captados de terceiros e aplicados na construção de obras para o ativo imobilizado referentes ao Projeto Superação na Unidade Papel de Vargem Bonita, SC no valor de R\$ 3.231, na Unidade Embalagem de Indaiatuba, SP no valor de R\$ 774, e da Unidade Embalagem em Vargem Bonita, SC no valor de R\$ 506.

As imobilizações em andamento referem-se principalmente as obras do Projeto Superação na Unidade Embalagem e na Unidade Papel em Vargem Bonita, SC e na Unidade Embalagem de Indaiatuba, SP, que representam R\$ 15,1 milhões, R\$ 5,6 milhões e R\$ 1,1 milhões respectivamente, em 31 de dezembro de 2008.

00242-9 CELULOSE IRANI SA

92.791.243/0001-03

#### 14.01 - NOTAS EXPLICATIVAS

O adiantamento a fornecedores refere-se a novos investimentos na Unidade de Indaiatuba – SP e nas Unidades de Embalagem e Papel em Vargem Bonita – SC.

Em atendimento a Deliberação CVM 554/08 está registrado no imobilizado os bens contratados em arrendamento mercantil (leasing financeiro) pelo valor presente dos pagamentos na data dos contratos.

A Companhia tem responsabilidade por contratos de arrendamento mercantil de máquinas, equipamentos de informática e veículos, com cláusulas de opção de compra, negociados com taxa pré-fixada e 1% de valor residual garantido ao final do contrato e que tem como garantia a alienação fiduciária dos próprios bens.

Em 31 de dezembro de 2008, os compromissos assumidos estão registrados como Empréstimos e Financiamentos no passivo circulante e não circulante por força da Deliberação CVM 554/08, e se apresentam como segue:

<u>Ano</u>	Controladora e Consolidado	
	<u>2008</u>	<u>2007</u>
2008	-	2.833
2009	4.496	1.076
2010	4.584	917
2011	3.336	64
2012	3.083	-
2013	3.239	-
	<u>18.738</u>	<u>4.890</u>

As imobilizações em imóveis de terceiros referem-se a reforma civil na Unidade de Embalagem em Indaiatuba-SP que será depreciada pelo método linear a taxa de 4% (quatro por cento) ao ano. O imóvel é de propriedade da Companhia Comercial de Imóveis sendo que o ônus da reforma foi todo absorvido pela Celulose Irani S.A.

A Companhia efetuou no ano de 1994, reavaliação de bens do imobilizado e o saldo remanescente é de R\$ 18.215 (R\$ 18.947 em 2007).

Sobre o valor residual, exceto terrenos, estão provisionados imposto de renda e contribuição social diferidas no valor de R\$ 2.223 (R\$ 2.472 em 31.12.07).

De acordo com o disposto na Lei 11.638/07, a Companhia decidiu por manter os saldos de reavaliação que serão baixados quando da sua realização.

00242-9 CELULOSE IRANI SA

92.791.243/0001-03

14.01 - NOTAS EXPLICATIVAS

13.INTANGÍVEL

	Controladora e Consolidado	
	<u>2008</u>	<u>2007</u>
Ágio em controladas	41.482	41.482
Amortização acumulada	<u>(7.939)</u>	<u>(3.746)</u>
Saldo final	<u><u>33.543</u></u>	<u><u>37.736</u></u>

A movimentação do saldo do intangível:

Controladora e consolidado	<u>2007</u>	Amortização	<u>2008</u>
Ágio em controladas	<u>37.736</u>	<u>(4.193)</u>	<u>33.543</u>
	<u><u>37.736</u></u>	<u><u>(4.193)</u></u>	<u><u>33.543</u></u>

O ágio apurado na aquisição da Habitasul Florestal S.A. é fundamentado na expectativa de lucros futuros e durante este ano de 2008 foi amortizado de forma linear, calculado para o período de 10 anos.

O saldo foi avaliado para impairment e a Administração entendeu não ser necessária à constituição de provisão para perda.



00242-9 CELULOSE IRANI SA

92.791.243/0001-03

14.01 - NOTAS EXPLICATIVAS

14.DIFERIDO

	<u>Controladora e</u> <u>Consolidado</u> <u>2008</u>	<u>Controladora e</u> <u>Consolidado</u> <u>2007</u>
Unidade Móveis	2.981	2.981
Unidade Embalagem Indaiatuba - SP	1.121	1.121
Baixa	(1.731)	-
Amortização acumulada	(819)	-
	<u>1.552</u>	<u>4.102</u>

A movimentação do saldo do diferido:

Controladora e consolidado	<u>2007</u>	<u>Baixa</u>	<u>Amortização</u>	<u>2008</u>
Unidade Móveis	2.981	(1.731)	(595)	655
Unidade Embalagem Indaiatuba - SP	1.121	-	(224)	897
	<u>4.102</u>	<u>(1.731)</u>	<u>(819)</u>	<u>1.552</u>

Compreendem as despesas pré-operacionais do projeto da Unidade Móveis denominados “Meu Móvel de Madeira” e a gastos com implantação e pré-operacionais da nova Unidade Embalagem – Indaiatuba – SP.

A Administração da Companhia optou pela baixa de R\$ 1.731 referente ao valor residual de despesas pré-operacionais do projeto “Móveis Estados Unidos” (BRASTILO), por entender que o investimento não apresentou o retorno esperado.

00242-9 CELULOSE IRANI SA

92.791.243/0001-03

14.01 - NOTAS EXPLICATIVAS

15. EMPRÉSTIMOS E FINANCIAMENTOS

	Controladora		Consolidado		
	2008	2007	2008	2007	
<b>Circulante</b>					
<b>Moeda nacional</b>					
FINAME	16.623	12.148	16.623	12.148	a)
Capital de giro	34.844	16.897	35.144	16.897	b)
Leasing financeiro	1.412	-	1.412	-	c)
<b>Total moeda nacional</b>	<b>52.879</b>	<b>29.045</b>	<b>53.179</b>	<b>29.045</b>	
<b>Moeda estrangeira</b>					
Leasing financeiro	3.084	-	3.084	-	d)
Adiantamento de contrato de câmbio	23.311	9.974	23.311	9.974	e)
Banco Votorantim	4.239	2.500	4.239	2.500	f)
Banco Itaú BBA	17.543	4.106	17.543	4.106	g)
DF Deutsche Forfait s.r.o.	928	359	928	359	h)
Toronto Dominion Bank	434	328	434	328	i)
Banco Credit Suisse	4.133	13.144	4.133	13.144	j)
Banco C.I.T.	1.257	756	1.257	756	k)
Banco Real	2.180	-	2.180	-	l)
Banco Santander	2.702	4.646	2.702	4.646	m)
<b>Total moeda estrangeira</b>	<b>59.811</b>	<b>35.813</b>	<b>59.811</b>	<b>35.813</b>	
<b>Total do circulante</b>	<b>112.690</b>	<b>64.858</b>	<b>112.990</b>	<b>64.858</b>	
<b>Não Circulante</b>					
<b>Moeda nacional</b>					
FINAME	31.656	32.329	31.656	32.329	a)
Capital de giro	32.832	6.922	32.832	6.922	b)
Leasing financeiro	1.752	-	1.752	-	c)
<b>Total moeda nacional</b>	<b>66.240</b>	<b>39.251</b>	<b>66.240</b>	<b>39.251</b>	
<b>Moeda estrangeira</b>					
Leasing financeiro	12.490	-	12.490	-	d)
Banco Votorantim	5.946	1.250	5.946	1.250	f)
DF Deutsche Forfait s.r.o.	464	1.076	464	1.076	h)
Toronto Dominion Bank	1.086	1.148	1.086	1.148	i)
Banco Credit Suisse	148.240	111.721	148.240	111.721	j)
Banco C.I.T.	3.771	3.025	3.771	3.025	k)
Banco Real	8.720	8.143	8.720	8.143	l)
Banco Santander	8.106	8.689	8.106	8.689	m)
<b>Total moeda estrangeira</b>	<b>188.823</b>	<b>135.052</b>	<b>188.823</b>	<b>135.052</b>	
<b>Total do não circulante</b>	<b>255.063</b>	<b>174.303</b>	<b>255.063</b>	<b>174.303</b>	
<b>Total</b>	<b>367.753</b>	<b>239.161</b>	<b>368.053</b>	<b>239.161</b>	
<b>Vencimentos no longo prazo:</b>					
	<b>2008</b>	<b>2007</b>	<b>2008</b>	<b>2007</b>	
2009	-	48.157	-	48.157	
2010	97.082	39.557	97.082	39.557	
2011	74.878	35.915	74.878	35.915	
2012	66.005	31.404	66.005	31.404	
2013	17.098	19.270	17.098	19.270	
	<b>255.063</b>	<b>174.303</b>	<b>255.063</b>	<b>174.303</b>	

---

00242-9 CELULOSE IRANI SA

92.791.243/0001-03

---

#### 14.01 - NOTAS EXPLICATIVAS

---

##### Empréstimos em moeda nacional:

- a) Finame - estão sujeitos a juros que variam entre 2,0% e 8,5% a.a., acrescidos da TJLP, com vencimento final em 2013.
- b) Capital de Giro - estão sujeitos a juros que variam entre 100,0% e 222,72% do CDI, com vencimento final no segundo semestre de 2013.
- c) Leasing Financeiro – estão sujeitos a juros que variam entre 1,12% e 1,86% a.m. com vencimento final 2011.

##### Empréstimos em moeda estrangeira:

Os empréstimos em moeda estrangeira em 31 de dezembro de 2008 estão atualizados pela variação cambial do dólar ou do euro, e sobre os mesmos incidem juros que variam entre 6,00% a.a. e 15,12% a.a.

- d) Leasing Financeiro atualizável pela variação cambial do dólar e pagável em parcelas trimestrais com vencimento final em 2013.
- e) Os adiantamentos de contrato de câmbio são atualizados pela variação cambial do dólar ou do euro e têm suas faturas fixadas para liquidação até setembro de 2009.
- f) Banco Votorantim, atualizável pela variação cambial do dólar e pagável em parcelas semestrais com vencimento final em 2011.
- g) Banco Itaú BBA, atualizável pela variação cambial do dólar e pagável em parcelas mensais a partir de março de 2009 e vencimento final em outubro do mesmo ano.
- h) DF Deutsche Forfait s.r.o, atualizável pela variação cambial do euro e pagável em parcelas semestrais com vencimento final em 2011.
- i) Toronto Dominion Bank, atualizável pela variação cambial do dólar e pagável em parcelas semestrais com vencimento final em 2011.
- j) Banco Credit Suisse, atualizável pela variação cambial do dólar e pagável em parcelas trimestrais com vencimento final em 2013, refere-se a operação de pré-pagamento de exportação. O financiamento foi contratado conforme aprovação do Conselho de Administração e está sendo destinado ao financiamento das exportações, ao alongamento da dívida e a implementação do plano de investimentos 2007/2009 da Companhia.  
  
Em 20 de fevereiro de 2009 a Companhia renegociou o alongamento da dívida com o Banco Credit Suisse, já contemplada nas Demonstrações Financeiras, vide nota nº 27 de eventos subsequentes.
- k) Banco C.I.T., atualizável pela variação cambial do euro e pagável em parcelas trimestrais com vencimento final em 2012.

---

00242-9 CELULOSE IRANI SA

92.791.243/0001-03

---

#### 14.01 - NOTAS EXPLICATIVAS

---

- l) Banco Real, atualizável pela variação cambial do euro e pagável em parcelas anuais com vencimento final em 2013.
- m) Banco Santander, atualizável pela variação cambial do euro e pagável em parcelas semestrais com vencimento final em 2012.

A Companhia ofereceu em garantia aval dos controladores ou hipotecas de bens ou alienação fiduciária e/ou o conjunto de duas destas de acordo com cada contrato.

Para o financiamento de pré-pagamento de exportação, contratado junto ao Banco Credit Suisse, foram oferecidos como garantias imóveis e florestas da empresa subsidiária Habitasul Florestal S.A., alguns terrenos com suas respectivas florestas da Celulose Irani S.A., além das ações que a Irani Participações S.A. detém da Companhia.

Em garantia a operação do Banco Real foram oferecidos os direitos da carteira sobre a negociação dos créditos de carbono, oriundos do projeto de Co-Geração de Energia negociados em contratos com vigência até o ano de 2013.

Alguns contratos de financiamento junto a instituições financeiras possuem cláusulas restritivas vinculadas à manutenção de determinados índices financeiros, conforme abaixo:

##### Banco Real

- a) Margem de EBITDA igual ou maior a 11% em 2007 e 17% de 2008 a 2013;
- b) Relação dívida total sobre EBITDA de 6 vezes em 2007 e de 3 vezes de 2008 a 2013;
- c) Alavancagem financeira máxima de 2 vezes o patrimônio líquido tangível;

Em 31 de dezembro de 2008, alguns destes índices não foram atingidos e a Companhia solicitou e obteve, em 20 de março de 2009, anuência temporária (“waiver”) do credor para os índices não atingidos.

##### Banco Credit Suisse

A Companhia firmou em 20 de fevereiro de 2009 um Aditivo do Contrato (Amendment) revisando alguns indicadores conforme descrito na nota nº. 27 de eventos subsequentes, este aditivo tem validade retroativa a dezembro de 2008.

##### Banco Votorantin (índices válidos a partir de 31 de dezembro de 2009).

- a) Os investimentos em ativo fixo ficarão por dois anos limitados ao valor da reversão da depreciação e exaustão;

00242-9 CELULOSE IRANI SA

92.791.243/0001-03

#### 14.01 - NOTAS EXPLICATIVAS

- b) Relação dívida líquida sobre EBITDA deverá ser igual ou inferior a 4 vezes ao final do exercício de 2009, 3,5 vezes ao final do exercício de 2010 e de 2,5 vezes ao final do exercício de 2011;
- c) A margem do EBITDA (EBITDA/ROL) para os exercícios de 2009 a 2013 deverá ser de no mínimo 16,50%;

TJLP - Taxa de juros de longo prazo.

CDI - Certificado de depósito bancário

EBITDA - o resultado operacional adicionado das (receitas) despesas financeiras líquidas e de depreciações, exaustões e amortizações.

ROL - Receita operacional líquida

#### 16.FORNECEDORES

Correspondem aos débitos junto a fornecedores conforme a seguir:

CIRCULANTE	Controladora		Consolidado	
	2008	2007	2008	2007
<b>Interno</b>				
Materiais	25.858	23.965	25.909	23.971
Ativo imobilizado	1.956	2.899	1.956	2.899
Prestador de serviços	4.841	2.927	5.089	2.941
Transportadores	5.104	2.742	5.122	2.742
Partes relacionadas	263	116	-	-
<b>Externo</b>				
Materiais	3.405	1.671	3.406	1.671
	<u>41.427</u>	<u>34.320</u>	<u>41.482</u>	<u>34.224</u>

#### 17.PARCELAMENTOS TRIBUTÁRIOS

Referem-se principalmente a parcelamentos de impostos e contribuições, conforme Lei nº. 10.684/2003, os quais estão atualizados monetariamente pela variação da TJLP. Os parcelamentos são amortizados mensalmente.

A Companhia impetrou mandado de segurança em 29 de fevereiro de 2005, objetivando a declaração de inconstitucionalidade da Lei nº. 9.718/98 (ampliação da base de cálculo) e garantir o direito de continuar recolhendo as contribuições do PIS e da COFINS nos moldes das Leis Complementares 07/70 e 70/91. A referida ação foi julgada procedente pelo TRF 4ª Região, tendo transitado em julgado no dia 07 de fevereiro de 2007.

00242-9 CELULOSE IRANI SA

92.791.243/0001-03

14.01 - NOTAS EXPLICATIVAS

Diante disso, a Companhia apurou e provisionou os valores recolhidos indevidamente, os quais perfazem o montante de R\$ 478 tendo protocolado no dia 30 de junho de 2008, junto a Delegacia da Receita Federal de Porto Alegre-RS pedido de revisão de débitos consolidados no PAES para assim reaver esses valores.

CIRCULANTE

	Controladora		Consolidado	
	2008	2007	2008	2007
Parcelamento especial INSS	1.269	1.214	1.354	1.295
Parcel. especial Sec. Receita Federal	2.058	1.964	2.058	1.964
Parcelamento IRPJ	-	-	-	4
Parcelamento ICMS - RS	914	90	931	188
Parcelamento CSLL	-	-	15	
(-) Provisão redução PAES RFB	(478)	-	(478)	-
	<u>3.763</u>	<u>3.268</u>	<u>3.880</u>	<u>3.451</u>

NÃO CIRCULANTE

	Controladora		Consolidado		Vencimento
	2008	2007	2008	2007	
Parcelamento especial INSS	4.439	5.463	5.158	5.463	Junho 2013
Parcel. especial Sec. Receita Federal	7.224	8.859	7.225	8.859	Julho 2013
Parcelamento INSS	-	-	-	768	Maio 2018
Parcelameto ICMS - RS	-	-	-	15	Dezembro 2008
Parcelamento CSLL	-	-	14	-	Novembro 2010
	<u>11.663</u>	<u>14.322</u>	<u>12.397</u>	<u>15.105</u>	

Vencimentos no longo prazo:

2010	3.080	3.215
2011	3.079	3.159
2012	3.077	3.157
2013	2.427	1.850
Acima	-	1.016
	<u>11.663</u>	<u>12.397</u>

00242-9 CELULOSE IRANI SA

92.791.243/0001-03

14.01 - NOTAS EXPLICATIVAS

18.PARTES RELACIONADAS

Correspondem a débitos junto às controladas e outras empresas relacionadas conforme a seguir:

Controladora	Contas a receber		Contas a pagar		Mútuo ativo		Mútuo passivo		Receitas	Despesas
	2008	2007	2008	2007	2008	2007	2008	2007	2008	2008
Irani Trading S.A.	357	207	99	50	-	-	1.952	1.788	-	867
Habitasul Florestal S.A.	2.184	1.566	126	66	-	-	11.600	7.633	-	837
Brastilo Inc.	-	384	-	-	-	-	-	-	56	-
Meu Móvel de Madeira	473	-	187	-	3.676	-	-	-	5.274	-
Irani Participações	-	-	38	-	-	-	-	-	-	480
Companhia Com.de Imóveis	-	-	133	-	-	-	-	-	-	1.593
Remuneração dos administradores	-	-	1.856	1.635	-	-	-	-	-	2.683
Habitasul Desen. Imob.	-	-	-	-	-	-	8.129	20.261	777	1.570
<b>Total</b>	<b>3.014</b>	<b>2.157</b>	<b>2.439</b>	<b>1.751</b>	<b>3.676</b>	<b>-</b>	<b>21.681</b>	<b>29.682</b>	<b>6.107</b>	<b>8.030</b>
Parcela circulante	(3.014)	(2.157)	(2.439)	(1.751)	-	-	(6.968)	(5.638)	-	-
Parcela não circulante	-	-	-	-	3.676	-	14.713	24.044	-	-

Consolidado	Contas a pagar		Mútuo passivo		Receitas	Despesas
	2008	2007	2008	2007	2008	2008
Irani Participações	38	-	-	-	-	480
Companhia Com.de Imóveis	133	-	-	-	-	1.593
Remuneração dos administradores	2.166	1.635	-	-	-	3.417
Habitasul Desen. Imob.	-	-	8.129	20.261	777	1.570
<b>Total</b>	<b>2.337</b>	<b>1.635</b>	<b>8.129</b>	<b>20.261</b>	<b>777</b>	<b>7.060</b>
Parcela circulante	(2.337)	(1.635)	(6.968)	(5.638)	-	-
Parcela não circulante	-	-	1.161	14.623	-	-

Os créditos junto às controladas Irani Trading S.A. R\$ 357 (R\$ 207 em 2007) e Habitasul Florestal S.A. R\$ 2.184 (R\$ 1.566 em 2007), referem-se a dividendos a receber.

Os créditos e débitos junto às controladas Irani Trading S.A., Habitasul Florestal S.A., Brastilo Inc. e Meu Móvel de Madeira LTDA. são decorrentes de operações comerciais entre as partes, sendo assim não há incidência de encargos nem vencimento final definido.

O débito junto a Irani Participações é decorrente de prestação de serviços tomados pela Companhia.

Os débitos junto a Companhia Comercial de Imóveis decorrem de contrato de aluguel da Unidade Embalagem em Indaiatuba-SP, firmado em 26 de dezembro de 2006 e sua vigência é de 20 anos prorrogáveis, o valor mensal contratado foi de R\$ 125 mil reajustados anualmente, de acordo com a mesma variação do Índice Geral de Preços do Mercado – IGPM, medido pela Fundação Getúlio Vargas.

00242-9 CELULOSE IRANI SA

92.791.243/0001-03

#### 14.01 - NOTAS EXPLICATIVAS

Os débitos decorrentes da remuneração dos administradores referem-se aos honorários da diretoria, participação dos administradores e benefícios pagos a administradores em virtude de rescisão de contrato de trabalho.

O débito junto à empresa Habitasul Desenvolvimentos Imobiliários S.A., vem sendo liquidado em 50 parcelas mensais e sucessivas, com vencimento final em fevereiro de 2010, reajustadas pela TJLP acrescida de juros de 6% ao ano, nos termos do contrato de compra e venda de ações da Habitasul Florestal S.A., realizado em dezembro de 2006.

De abril de 2007 a fevereiro de 2008 não ocorreram atualizações em virtude de antecipação do pagamento de 11 (onze) parcelas no mês de março de 2007, quando foram reconhecidos os juros bem como o desconto obtido sobre essas parcelas. A Companhia liquidou em março e abril de 2008, 12 (doze) parcelas do contrato, obtendo desconto de R\$ 777.

#### 19. PROVISÃO PARA CONTINGÊNCIAS

A Companhia e suas controladas figuram como parte em ações judiciais de natureza tributária, cível e trabalhista e em processos administrativos de natureza tributária. Apoiada na opinião de seus advogados e consultores legais, a Administração acredita que o saldo da provisão para contingência é suficiente para cobrir perdas prováveis.

Abertura do saldo da provisão para contingências:

	Controladora		Consolidado	
	2008	2007	2008	2007
Provisão para contingências cíveis	7.610	7.154	7.610	7.154
Provisão para contingências trabalhistas	6.090	2.662	6.345	2.662
Provisão para contingências tributárias	50.419	43.164	50.419	43.164
(-) Depósitos judiciais	(7.210)	(6.580)	(7.210)	(6.580)
	<u>56.909</u>	<u>46.400</u>	<u>57.164</u>	<u>46.400</u>
Parcela do circulante	4.777	-	4.777	-
Parcela do não circulante	52.132	46.400	52.387	46.400



00242-9 CELULOSE IRANI SA

92.791.243/0001-03

#### 14.01 - NOTAS EXPLICATIVAS

Movimentação do saldo da provisão para contingências:

Controladora	2007	Depósitos	Provisão	Baixas	2008
Cível	7.154	-	456	-	7.610
Trabalhista	2.662	-	3.428	-	6.090
Tributária	43.164	-	7.280	(25)	50.419
(-) Depósitos judiciais	(6.580)	(630)	-	-	(7.210)
	<u>46.400</u>	<u>(630)</u>	<u>11.164</u>	<u>(25)</u>	<u>56.909</u>

Consolidado	2007	Depósitos	Provisão	Baixas	2008
Cível	7.154	-	456	-	7.610
Trabalhista	2.662	-	3.888	(205)	6.345
Tributária	43.164	-	7.280	(25)	50.419
(-) Depósitos judiciais	(6.580)	(630)	-	-	(7.210)
	<u>46.400</u>	<u>(630)</u>	<u>11.624</u>	<u>(230)</u>	<u>57.164</u>

As provisões constituídas referem-se principalmente a:

- Os processos cíveis relacionam-se, dentre outras questões, a pedidos indenizatórios de rescisões contratuais de Representação Comercial e principalmente, a ação falimentar de empresa onde a Companhia tem o crédito habilitado no processo. Em 31 de dezembro de 2008, havia R\$ 7.610 provisionado para fazer frente às eventuais condenações nesses processos. Esses processos têm depósitos judiciais de R\$ 6.870.
- Os processos trabalhistas relacionam-se, entre outras questões, a reclamações formalizadas por ex-funcionários pleiteando pagamento de hora-extra, adicional de insalubridade, periculosidade, enfermidades e acidentes de trabalho. Com base em experiência passada e na assessoria de seus advogados, a Companhia provisionou R\$ 6.090 (R\$ 6.345 no consolidado) em 31 de dezembro de 2008, e acredita que seja suficiente para cobrir eventuais perdas trabalhistas.
- As provisões para contingências tributárias se referem a: i) execução fiscal promovida pelo Estado de Santa Catarina tratando-se de discussão de suposta transferência de crédito irregular de ICMS; ii) execução fiscal promovida pelo INSS que trata de cobrança de crédito tributário por meio da NFLD n.º 32.511.108-1, referente a contribuições previdenciárias supostamente devidas por empresas contratadas para a prestação do serviço de cessão de mão de obra, sendo a Companhia responsável solidária. Em 31 de dezembro de 2008, a Companhia havia provisionado o valor de R\$ 5.576 para garantir eventuais condenações nesses dois processos; iii) A Administração da Companhia realizou a compensação de tributos

00242-9 CELULOSE IRANI SA

92.791.243/0001-03

#### 14.01 - NOTAS EXPLICATIVAS

federais referente às suas operações com créditos de IPI sobre aquisição de aparas e outros insumos no montante de R\$ 26.687 entre os exercícios de 2001 até 31 de dezembro de 2008. Em novembro de 2006, a Delegacia da Receita Federal lavrou autos de infração, glosando parte das compensações efetuadas. A Companhia está discutindo na esfera administrativa as autuações recebidas. O saldo atualizado em 31 de dezembro de 2008 totaliza R\$ 44.843 (R\$ 37.691 em 2007).

#### Contingências Possíveis

Para as contingências avaliadas pelos assessores jurídicos como perdas possíveis não foram constituídas provisões contábeis. Em 31 de dezembro de 2008, o montante das causas de naturezas trabalhistas, cíveis, ambientais e tributárias é composto como segue:

	Controladora e Consolidado	
	2008	2007
Contingências trabalhistas	5.493	2.705
Contingências cíveis	5.019	2.841
Contingências ambientais	876	926
Contingências tributárias	14.238	11.088
	<u>25.626</u>	<u>17.560</u>

#### Contingências trabalhistas:

As ações trabalhistas avaliadas pelos assessores jurídicos como perdas possíveis totalizam R\$ 5.493 e contemplam principalmente causas de indenização (periculosidade, insalubridade, horas extras, adicionais, danos materiais decorrentes de acidente de trabalho). Encontram-se em diversas fases processuais de andamento e são entendidas pela Administração com boas chances de êxito.

#### Contingências cíveis:

As ações cíveis avaliadas pelos assessores jurídicos como perdas possíveis totalizam R\$ 5.019 e contempla principalmente ação de indenização de rescisão de contrato de Representação Comercial encontrando-se em fase de recurso.

#### Contingências ambientais:

Se refere à ação ambiental do Ministério Público Federal e tem como valor máximo estimado de indenização R\$ 876 mil. Por considerar o referido assunto de difícil mensuração, a Administração da Companhia avalia a ação como possível perda e com

---

00242-9 CELULOSE IRANI SA

92.791.243/0001-03

---

#### 14.01 - NOTAS EXPLICATIVAS

---

boas chances de êxito, entendendo ainda que se condenada o valor seja menor do máximo estimado de indenização.

##### Contingências tributárias:

As ações tributárias avaliadas pelos assessores jurídicos como perdas possíveis totalizam R\$ 14.238 e contemplam os seguintes processos:

- Processo Administrativo 10925.000172/2003-66 com valor em 31 de dezembro de 2008 de R\$ 7.099 referente à auto de infração de IPI originado por suposta irregularidade na compensação de crédito tributário. A Companhia é beneficiária de decisão administrativa definitiva pelo acórdão 203-03.459 de 16/09/97 que declarou a procedência do pedido de restituição. A Receita Federal do Brasil interpôs recurso administrativo que se encontra em pendência de julgamento.
- Execução Fiscal nº. 2004.72.03.001555-8 do INSS – Instituto Nacional do Seguro Social com valor em 31 de dezembro de 2008 de R\$ 3.978 referente à Notificação Fiscal de Lançamento de Débito que versa sobre contribuição social incidente sobre a receita bruta proveniente da comercialização da produção de empresas agroindustriais. O processo encontra-se suspenso face a oposição dos embargos por parte da Companhia.
- Processos Administrativos nº. 11080.013972/2007-12 e nº. 11080.013973/2007-67 com valor em 31 de dezembro de 2008 de R\$ 3.161 referente a Autos de Infração de PIS e COFINS oriundos de suposto crédito tributário indevido. A Companhia contesta os referidos autos administrativamente e considera boas as chances de êxito.

## 20.PATRIMÔNIO LÍQUIDO

### a) Capital Social

O capital social, em 31 de dezembro de 2008, é de R\$ 63.381, composto por 8.104.500 ações sem valor nominal, sendo 7.463.987 ações ordinárias e 640.513 ações preferenciais. As ações preferenciais não têm direito a voto, participam dos lucros com remuneração superior à razão de 10%, em relação às ações ordinárias, e têm prioridade de reembolso do capital, sem prêmio em caso de liquidação da Companhia. A Companhia poderá emitir ações preferenciais, sem valor nominal e sem direito a voto, até o limite de 2/3 do número das ações representativas do capital social, bem como aumentar as espécies ou classes existentes sem guardar proporção entre si.

Em 21 de março 2007, o Conselho de Administração autorizou a Companhia a adquirir 22.500 (vinte e duas mil e quinhentas) ações ordinárias de seu capital social no montante de R\$ 321. Essas ações foram emitidas quando do aumento de capital

---

00242-9 CELULOSE IRANI SA

92.791.243/0001-03

---

#### 14.01 - NOTAS EXPLICATIVAS

---

realizado em 08 de fevereiro de 2007, e foram adquiridas pelo valor de subscrição determinado na Reunião de Conselho que deliberou referido aumento. Essas ações foram mantidas em tesouraria para posterior utilização em Plano de Opção de Ações aprovado pela Assembléia Geral extraordinária de 14 de setembro de 2007.

No primeiro trimestre de 2008 os Diretores da Companhia exerceram o direito de adquirir as ações que estavam em tesouraria.

Em 11 de novembro de 2008 o então Diretor de Papel e Embalagem foi desligado do cargo que ocupava e em virtude do Plano de Opção de Ações, as 3.081 (três mil e oitenta e uma) ações ordinárias que ele detinha estão em poder da Companhia, mantidas em tesouraria no montante de R\$ 44.

#### b) Ajustes de exercícios anteriores

A Companhia efetuou em 1º de janeiro de 2008 ajustes relativos a exercícios anteriores no Patrimônio Líquido no montante de R\$ 2.766 em cumprimento ao disposto na Deliberação CVM 554/08 – Operações de arrendamento mercantil - (leasing financeiro) conforme segue:

Arrendamento mercantil - leasing financeiro

	<u>Controladora e Consolidado</u>
Aumento ativo imobilizado	7.893
Aumento passivo circulante	2.620
Aumento passivo exigível a longo prazo	2.507
Aumento patrimônio líquido	2.766

#### c) Prejuízo do exercício

No exercício de 2008 a Companhia apurou prejuízos que foram compensados com reservas de lucros.

## 21.HONORÁRIOS DA ADMINISTRAÇÃO

As despesas com honorários da Administração, sem encargos sociais, totalizaram R\$ 2.683 no exercício de 2008 (R\$ 3.105 no mesmo período do ano anterior). A Assembléia Geral Ordinária e Extraordinária de 30 de abril de 2008 aprovou, para o referido exercício, a remuneração global dos administradores de no máximo R\$ 4.500.

00242-9 CELULOSE IRANI SA

92.791.243/0001-03

#### 14.01 - NOTAS EXPLICATIVAS

A Companhia tem implementado o Programa de Remuneração Complementar de Diretores – “Projeto Superação”, aprovado na Reunião do Conselho de Administração de 24 de agosto de 2007 e pela Assembléia Geral Extraordinária de 14 de setembro de 2007. Faz parte do programa, além do Plano de Opção de Ações em que os Diretores exerceram o direito de aquisição no primeiro trimestre de 2008, o Plano de Participação no Crescimento de 2007/2009 – UPSIDE. Este último tem por base o projeto de crescimento 2007/2009 da Celulose Irani S/A, segundo o qual se espera uma elevação significativa na geração de caixa da Companhia (EBTDA) e, com isso, o aumento do valor de mercado da Companhia. Cada diretor terá a possibilidade de receber, em forma de bônus financeiro, o percentual equivalente ao incremento do valor de mercado da Companhia, desde que atingida a meta estabelecida, sobre uma base de cálculo equivalente a 10 honorários vigentes em dezembro de 2006. O regulamento encontra-se arquivado na sede da Companhia. A Companhia provisionou em 2007 o valor de R\$ 1.635 na forma de Participação dos Administradores conforme prevê o artigo 24 do Estatuto Social e em conformidade ao presente Plano de Participação no Crescimento.

## 22. OUTRAS RECEITAS E DESPESAS OPERACIONAIS

### Receitas

	Controladora		Consolidado	
	2008	2007	2008	2007
Vendas créditos de carbono - a)	6.652	1.851	6.652	1.851
Receita de Bens alienados e sinistrados	1.527	1.081	1.527	1.081
Grupamento de ações - b)	1.317	-	1.317	-
PIS e COFINS extemporâneos	1.145	-	1.145	-
Termo de quitação Brasil Telecom S.A. - c)	1.044	-	1.044	-
Outras receitas operacionais	1.014	876	1.071	894
Provisão redução PAES RFB - vide nota 16	478	-	478	-
	<u>13.177</u>	<u>3.808</u>	<u>13.234</u>	<u>3.826</u>

- A Companhia comercializou créditos de carbono originados pela diminuição das emissões de gases de efeito estufa, como dióxido de carbono e metano, proporcionados pela instalação da Usina de Co-geração e pela Estação de Tratamento de Efluentes na Unidade Papel, em Vargem Bonita - SC.
- Na Assembléia Geral Ordinária e Extraordinária de 29 de março de 2005 foi aprovada proposta de Grupamento de Ações apresentada pelo Conselho de Administração da Companhia. A mesma proposta de Grupamento de Ações previu o Leilão dos lotes residuais e das antigas ações “ao portador” já extintas da Celulose Irani S.A. e da Irani Agro-Florestal S.A., esta última incorporada a primeira há mais de 10 anos.

00242-9 CELULOSE IRANI SA

92.791.243/0001-03

#### 14.01 - NOTAS EXPLICATIVAS

O prazo previsto para os portadores das cautelas reclamarem os valores objeto do leilão foi determinado em 3 anos de sua realização, findo este prazo, os valores não reclamados reverteriam em favor da Companhia.

O valor de R\$ 1.317, não reclamados, foi revertido em favor da Companhia em 30 de junho de 2008 na conta de "Outras receitas operacionais", conforme aprovação da citada Assembléia Geral Ordinária e Extraordinária.

- c) Em agosto de 2008 a Companhia firmou termo de quitação junto a Brasil Telecom S.A. para pôr termo às diferenças de valores encontradas entre os pagamentos das faturas emitidas nos contratos SCC/2004/025, com pagamento a maior em 12 (doze) meses e SCC/2006/083, com pagamento a maior em 24 (vinte e quatro) meses no valor de R\$ 1.044, os quais serão devolvidos na forma de crédito para quitação das faturas já emitidas, em aberto até o mês 08/2008, e, ainda, das faturas que serão emitidas até a data de 31/12/2008, as partes acordam, ainda, que a diferença entre o valor total da devolução e o valor dos créditos concedidos em fatura, será devolvida em conta corrente, corrigida pelo CDI + 10% a.a. (dez por cento ao ano), até 31/01/2009.

#### Despesas

	Controladora		Consolidado	
	2008	2007	2008	2007
Amortização ágio Habitasul Florestal	(4.192)	(3.746)	(4.192)	(3.746)
Indenização trabalhista - a)	(3.955)	-	(3.955)	-
Baixa diferido	(1.731)	-	(1.731)	-
Intermediação venda crédito de carbono	(1.529)	(579)	(1.529)	(579)
Outras despesas operacionais	(1.271)	(1.093)	(1.273)	(1.397)
Amortização do diferido	(827)	-	(827)	-
Custo dos Bens alienados e sinistrados	(501)	(728)	(501)	(728)
Provisão para perda em controlada	(187)	-	-	-
Provisão contingências	-	(398)	(460)	(398)
Provisão para impostos diferidos	-	-	(560)	-
	<u>(14.193)</u>	<u>(6.544)</u>	<u>(15.028)</u>	<u>(6.848)</u>

- a) Em de agosto de 2008, a Companhia realizou acordo judicial, no valor de R\$ 6.255, na Ação Trabalhista nº. 274/1989 em trâmite na Vara do Trabalho de Joaçaba - Estado de Santa Catarina, na qual consta como parte Autora o Sindicato dos Trabalhadores nas Indústrias e Artefatos de Papel, Papelão e Cortiça de Joaçaba.

Na presente Ação Trabalhista, alguns funcionários e ex-funcionários representados pelo Sindicato da Classe, pleiteavam valores referentes à adicional de periculosidade e insalubridade, sendo que após anos de negociação chegaram a um acordo. A Companhia mantinha provisionado o valor de R\$ 2.300 para garantir eventuais perdas nesse processo.

00242-9 CELULOSE IRANI SA

92.791.243/0001-03

14.01 - NOTAS EXPLICATIVAS

23.IMPOSTO DE RENDA E CONTRIBUIÇÃO SOCIAL

Reconciliação da taxa efetiva dos impostos:

	Controladora		Consolidado	
	2008	2007	2008	2007
Resultado antes dos impostos	(82.015)	21.777	(81.538)	22.066
Alíquota Básica	34%	34%	34%	34%
Crédito (débito) tributário à alíquota básica	27.885	(7.404)	27.723	(7.502)
Efeito fiscal de (adições) exclusões permanentes:				
Equivalência patrimonial	468	598	-	-
Realização da reserva de reavaliação	-	(275)	-	(275)
Juros sobre capital próprio	-	1.445	-	1.445
Outras diferenças permanentes	(440)	212	(111)	687
	<u>27.913</u>	<u>(5.424)</u>	<u>27.612</u>	<u>(5.645)</u>
Imposto de renda e contribuição social corrente	-	(9.366)	(301)	(9.587)
Imposto de renda e contribuição social diferido	27.913	3.942	27.913	3.942

00242-9 CELULOSE IRANI SA

92.791.243/0001-03

14.01 - NOTAS EXPLICATIVAS

24.RECEITAS E DESPESAS FINANCEIRAS

	Controladora		Consolidado	
	2008	2007	2008	2007
<b>Receitas financeiras</b>				
Rendimentos de aplicações financeiras	1.262	6.018	1.268	6.018
Juros	140	667	175	693
Descontos obtidos	384	753	395	758
Descontos s/ amort. antec. empréstimo	777	-	777	-
	<u>2.563</u>	<u>7.438</u>	<u>2.615</u>	<u>7.469</u>
<b>Variação cambial</b>				
Variação cambial ativa	34.131	37.340	34.131	37.382
Variação cambial passiva	<u>(95.972)</u>	<u>(13.712)</u>	<u>(95.972)</u>	<u>(13.754)</u>
Variação cambial líquida	<u>(61.841)</u>	<u>23.628</u>	<u>(61.841)</u>	<u>23.628</u>
<b>Despesas financeiras</b>				
Juros	(30.402)	(24.925)	(30.530)	(25.001)
Descontos concedidos	(192)	(188)	(193)	(202)
Deságios/despesas bancárias	(616)	(773)	(630)	(776)
CPMF	-	(2.484)	-	(2.533)
Outros	<u>(610)</u>	<u>(702)</u>	<u>(610)</u>	<u>(702)</u>
	<u>(31.820)</u>	<u>(29.072)</u>	<u>(31.963)</u>	<u>(29.214)</u>
<b>Resultado financeiro líquido</b>	<u>(91.098)</u>	<u>1.994</u>	<u>(91.189)</u>	<u>1.883</u>



00242-9 CELULOSE IRANI SA

92.791.243/0001-03

#### 14.01 - NOTAS EXPLICATIVAS

#### 25.SEGUROS (NÃO AUDITADO)

A Companhia adota uma política conservadora com relação à contratação de seguros para cobertura de sinistros diversos. A cobertura de seguros é determinada segundo a natureza dos riscos dos bens, sendo considerada suficiente para cobrir eventuais perdas decorrentes de sinistros. Em 31 de dezembro de 2008, a cobertura está assim demonstrada:

##### Dados Controladora e Consolidado:

<u>Cobertura</u>	<u>Vigência</u>	<u>Importância Segurada</u>
Seguro Empresarial, grupo escritórios e hotel, incêndio, raio, explosão, recomposição de documentos, impacto de veículos, queda aeronaves, danos elétricos, vendaval.	27/09/08 a 27/09/09	R\$ 1.022
Seguro Industrial, grupo fábricas, Incêndio (inclusive em consequência de tumultos), raio e explosão de qualquer natureza, danos elétricos, vendaval/fumaça (exceto queda de aeronaves).	27/09/08 a 27/09/09	R\$ 203.300
Seguro industrial, grupos fábrica de papel e embalagens, responsabilidade civil e danos morais.	27/09/08 a 27/09/09	R\$ 1.200
Seguro de vida em grupo – colaboradores – 24 ou 48 vezes o salário nominal, se por morte natural ou acidental, respectivamente.	02/12/08 a 01/12/09	Valor da cobertura é limitado ao mínimo de R\$ 10 e máximo de R\$ 500
Seguro frota de veículos, danos materiais, corporais e morais.	14/08/08 a 14/08/09	R\$ 330 por veículo.

#### 26.INSTRUMENTOS FINANCEIROS

Conforme as condições estabelecidas na Instrução CVM 566/08, as operações que envolvem instrumentos financeiros ativos e passivos, conforme abaixo, estão registradas contabilmente pelos valores compatíveis com as atuais taxas de mercado para as operações de prazos e riscos similares. Os principais instrumentos financeiros, na data do balanço, eram os seguintes:

- Aplicações financeiras: Os valores contábeis refletem o valor justo devido ao vencimento a curto prazo destes instrumentos financeiros.
- Taxas de juros: A Companhia pode ser impactada devido a alterações adversas nas taxas de juros. Esta exposição ao risco de taxas de juros se refere, principalmente, a mudança nas taxas de juros de mercado que afetem passivos e ativos da Companhia

00242-9 CELULOSE IRANI SA

92.791.243/0001-03

#### 14.01 - NOTAS EXPLICATIVAS

indexados pela taxa TJLP (Taxa de Juros de Longo Prazo do BNDES), CDI (Taxa de juros dos Certificados de Depósitos Interbancários), EURIBOR (euro Interbank Offered Rate) ou LIBOR (London Interbank Offered Rate).

- c) Riscos de crédito: As vendas financiadas da Companhia são administradas através de programa de qualificação e concessão de crédito. Os créditos de liquidação duvidosa estão adequadamente cobertos por provisão para fazer face às eventuais perdas na realização destes.
- d) Exposição cambial: A Companhia mantém operações no mercado externo que estão expostas a riscos de mercado decorrentes de mudanças nas cotações de moedas estrangeiras. Em 31 de dezembro de 2008, essas operações (basicamente representadas por contratos de pré-pagamentos de exportações registrados em financiamentos, líquidos de contas a receber de exportações e vendas de créditos de carbono) apresentam exposição passiva líquida conforme demonstrado no quadro abaixo.

#### Risco de Exposição Cambial:

A exposição cambial líquida em moeda estrangeira é equivalente a 28 meses das exportações tomando como base a média do ano. Como o maior valor dos empréstimos e financiamentos tem sua exigibilidade de 60 meses, a Companhia entende que gerará fluxo de caixa para quitação de seu passivo de longo prazo.

	Controladora		Consolidado	
	2008	2007	2008	2007
Contas a receber	7.569	6.985	7.664	7.080
Créditos de carbono a receber	5.010	-	5.010	-
Bancos conta vinculada	3.340	141	3.340	141
Investimento Brastilo Inc.	397	252	397	-
Adiantamento de clientes	(1.142)	(44)	(1.142)	(44)
Fornecedores	(3.405)	(1.671)	(3.406)	(1.671)
Empréstimos e financiamentos	(248.634)	(170.865)	(248.634)	(170.865)
Exposição líquida	<u>(236.865)</u>	<u>(165.202)</u>	<u>(236.771)</u>	<u>(165.359)</u>

Em conformidade com o disposto na Deliberação CVM Nº 550, apresentamos as operações abaixo, sendo que a Companhia não opera com instrumentos financeiros derivativos com propósitos de especulação:

00242-9 CELULOSE IRANI SA

92.791.243/0001-03

#### 14.01 - NOTAS EXPLICATIVAS

Operações em mil

	Controladora e Consolidado		
	Parte ativa em US\$	Parte Passiva em US\$	Valor justo líquido R\$
Operação de pré-pagamento de exportação			
Swap de troca de taxa	65.200	65.200	
Taxa de juros	8% a.a.	Libor + spread fixo	178

Operação de Pré-Pagamento de Exportação contratada junto ao Credit Suisse (nota explicativa nº. 15 j) com Swap de troca de taxa, onde a Companhia na ponta ativa recebe juro fixo no vencimento de cada parcela trimestral, pagando na ponta passiva Libor mais um spread fixo. O valor justo deste contrato se fosse finalizado em 31.12.2008, seria uma perda líquida no montante de R\$ 178.

Esta operação foi rescindida em 20 de fevereiro de 2009, vide nota nº. 27 de eventos subsequentes, não havendo ônus para a Companhia em virtude de dispositivo contratual.

Todas as operações expostas à variação cambial estão adequadas ao volume de exportações da Companhia de forma que os pagamentos em moeda forte (dólar e euro) ao longo do tempo sejam equivalentes aos recebimentos nestas mesmas moedas.

A Companhia não tem operações de Trava Cambial, NDF – Non Deliverable Forward, Target Forward, ou operações alavancadas sujeitas a verificações intermediárias.

#### 27.EVENTOS SUBSEQUENTES

Foi aprovado pelo Conselho de Administração em Reunião do dia 11 de fevereiro de 2009, a Terceira Emenda ao Contrato de Empréstimo e Pré-Pagamento de Exportação referente ao financiamento realizado pela Companhia junto ao Banco Crédit Suisse Brazil (Bahamas) Limitd, no montante original total de US\$ 70 milhões (setenta milhões de dólares), saldo de US\$ 64.750 (sessenta e quatro milhões, setecentos e cinquenta mil dólares) em 31 de dezembro de 2008.

O aditivo foi assinado em 20 de fevereiro de 2009 e consiste principalmente:

1. no refinanciamento de 90% do principal do empréstimo vincendo em 2009 o qual será amortizado juntamente com as parcelas vincendas no período 2010 a 2013;
2. na conversão da taxa de atualização do contrato de LIBOR+ SPREAD para taxa fixa.
3. na rescisão do Contrato para realização de Operações de “Swap” Nota de Negociação CSBRA20090200216 celebrados entre Credit Suisse Próprio Fundo de Investimentos Multimercados e Celulose Irani S/A em 28 de fevereiro de 2007 e 30 de novembro de 2007.

---

00242-9 CELULOSE IRANI SA

92.791.243/0001-03

---

#### 14.01 - NOTAS EXPLICATIVAS

---

4. na alteração dos índices financeiros vinculados ao contrato que passaram a ser os seguintes:

- a) Relação dívida total sobre EBITDA de 6,50 vezes para o dezembro de 2008; 6,50 vezes para o primeiro trimestre de 2009; 5,00 vezes para o segundo trimestre de 2009; 4,00 vezes para o terceiro trimestre de 2009; 3,50 vezes para o quarto trimestre de 2009; 3,00 vezes para o primeiro trimestre de 2010; 2,75 vezes para o segundo trimestre de 2010 e 2,50 vezes para os trimestres fiscais subseqüentes até 2013.
- b) Relação EBITDA sobre despesa financeira líquida de no mínimo 0,75 vezes para dezembro de 2008 e para o primeiro e segundo trimestres de 2009; 1,0 vezes para o terceiro trimestre de 2009; 1,5 vezes para o quarto trimestre de 2009; 2,0 vezes para o primeiro trimestre de 2010; 2,5 vezes para o segundo trimestre de 2010 e de 3 vezes para os trimestres fiscais subseqüentes até 2013;
- c) Dívida líquida ao final de cada ano fiscal não poderá exceder US\$ 170 milhões (cento e setenta milhões de dólares). Exceto quando a dívida líquida em relação ao EBITDA for igual ou inferior a 2,5 vezes.

Os gastos com investimentos não poderão ser superiores a 50% do valor da Depreciação somada a Exaustão e Amortização para o ano de 2009 e não superiores a 75% para os anos de 2010 a 2013. Exceto quando a dívida líquida em relação ao EBITDA for igual ou inferior a 2,5 vezes.

5. no complemento da garantia oferecida para o financiamento de pré-pagamento de exportação com a inclusão de uma máquina onduladeira marca B.H.S da unidade Embalagem de Indaiatuba – SP.

Algumas das alterações promovidas têm efeito nas posições de Empréstimos e Financiamentos de 31 de dezembro de 2008, bem como nas condições de indicadores financeiros exigidos nos contratos as quais foram devidamente reconhecidos nas demonstrações apresentadas. O efeito na posição de Empréstimos e Financiamentos reconhecido nas demonstrações foi a transferência de curto para longo prazo no valor de R\$ 31.719.

01.01 - IDENTIFICAÇÃO

1 - CÓDIGO CVM 00242-9	2 - DENOMINAÇÃO SOCIAL CELULOSE IRANI SA	3 - CNPJ 92.791.243/0001-03
---------------------------	---	--------------------------------

ÍNDICE

GRUPO	QUADRO	DESCRIÇÃO	PÁGINA
01	01	IDENTIFICAÇÃO	1
01	02	SEDE	1
01	03	DIRETOR DE RELAÇÕES COM INVESTIDORES (Endereço para Correspondência com a Companhia)	1
01	04	REFERÊNCIA DO DFP	1
01	05	COMPOSIÇÃO DO CAPITAL SOCIAL	2
01	06	CARACTERÍSTICAS DA EMPRESA	2
01	07	SOCIEDADES NÃO INCLUÍDAS NAS DEMONSTRAÇÕES FINANCEIRAS CONSOLIDADAS	2
01	08	PROVENTOS EM DINHEIRO	2
01	09	DIRETOR DE RELAÇÕES COM INVESTIDORES	2
02	01	BALANÇO PATRIMONIAL ATIVO	3
02	02	BALANÇO PATRIMONIAL PASSIVO	4
03	01	DEMONSTRAÇÃO DO RESULTADO	6
04	01	DEMONSTRAÇÃO DO FLUXO DE CAIXA	7
05	01	DEMONSTRAÇÃO DAS MUTAÇÕES DO PATRIMÔNIO LÍQUIDO DE 01/01/2008 A 31/12/2008	8
05	02	DEMONSTRAÇÃO DAS MUTAÇÕES DO PATRIMÔNIO LÍQUIDO DE 01/01/2007 A 31/12/2007	9
05	03	DEMONSTRAÇÃO DAS MUTAÇÕES DO PATRIMÔNIO LÍQUIDO DE 01/01/2006 A 31/12/2006	10
06	01	DEMONSTRAÇÃO DO VALOR ADICIONADO	11
07	01	BALANÇO PATRIMONIAL ATIVO CONSOLIDADO	12
07	02	BALANÇO PATRIMONIAL PASSIVO CONSOLIDADO	13
08	01	DEMONSTRAÇÃO DO RESULTADO CONSOLIDADO	15
09	01	DEMONSTRAÇÃO DO FLUXO DE CAIXA CONSOLIDADO	16
10	01	DEMONSTRAÇÃO DAS MUTAÇÕES DO PATRIMÔNIO LÍQUIDO CONSOLIDADO DE 01/01/2008 A 31/12/2008	17
10	02	DEMONSTRAÇÃO DAS MUTAÇÕES DO PATRIMÔNIO LÍQUIDO CONSOLIDADO DE 01/01/2007 A 31/12/2007	18
10	03	DEMONSTRAÇÃO DAS MUTAÇÕES DO PATRIMÔNIO LÍQUIDO CONSOLIDADO DE 01/01/2006 A 31/12/2006	19
11	01	DEMONSTRAÇÃO DO VALOR ADICIONADO CONSOLIDADO	20
12	01	PARECER DOS AUDITORES INDEPENDENTES - SEM RESSALVA	21
13	01	RELATÓRIO DA ADMINISTRAÇÃO	23
14	01	NOTAS EXPLICATIVAS	43/76