

O REGISTRO NA CVM NÃO IMPLICA QUALQUER APRECIÇÃO SOBRE A COMPANHIA, SENDO OS SEUS ADMINISTRADORES RESPONSÁVEIS PELA VERACIDADE DAS INFORMAÇÕES PRESTADAS.

01.01 - IDENTIFICAÇÃO

1 - CÓDIGO CVM 00242-9	2 - DENOMINAÇÃO SOCIAL CELULOSE IRANI SA	3 - CNPJ 92.791.243/0001-03
4 - NIRE		

01.02 - SEDE

1 - ENDEREÇO COMPLETO Rua General João Manoel, 157 9ª Andar		2 - BAIRRO OU DISTRITO Centro	
3 - CEP 90010-030	4 - MUNICÍPIO Porto Alegre		5 - UF RS
6 - DDD 51	7 - TELEFONE 3220-3535	8 - TELEFONE -	9 - TELEFONE -
10 - TELEX			
11 - DDD	12 - FAX -	13 - FAX -	14 - FAX -
15 - E-MAIL			

01.03 - DIRETOR DE RELAÇÕES COM INVESTIDORES (Endereço para Correspondência com a Companhia)

1 - NOME Odivan Carlos Cargnin			
2 - ENDEREÇO COMPLETO Rua Francisco Lindner		3 - BAIRRO OU DISTRITO Centro	
4 - CEP 89600-000	5 - MUNICÍPIO Joaçaba		6 - UF SC
7 - DDD 49	8 - TELEFONE 3527-5192	9 - TELEFONE -	10 - TELEFONE -
11 - TELEX			
12 - DDD	13 - FAX -	14 - FAX -	15 - FAX -
16 - E-MAIL odivancargnin@irani.com.br			

01.04 - REFERÊNCIA / AUDITOR

EXERCÍCIO SOCIAL EM CURSO		TRIMESTRE ATUAL			TRIMESTRE ANTERIOR		
1 - INÍCIO	2 - TÉRMINO	3 - NÚMERO	4 - INÍCIO	5 - TÉRMINO	6 - NÚMERO	7 - INÍCIO	8 - TÉRMINO
01/01/2010	31/12/2010	2	01/04/2010	30/06/2010	1	01/01/2009	31/12/2009
9 - NOME/RAZÃO SOCIAL DO AUDITOR DELOITTE TOUCHE TOHMATSU AUDITORES INDEPENDENTES					10 - CÓDIGO CVM 00385-9		
11 - NOME DO RESPONSÁVEL TÉCNICO ROBERTO WAGNER PROMENZIO					12 - CPF DO RESP. TÉCNICO 633.231.338-20		

01.01 - IDENTIFICAÇÃO

1 - CÓDIGO CVM 00242-9	2 - DENOMINAÇÃO SOCIAL CELULOSE IRANI SA	3 - CNPJ 92.791.243/0001-03
---------------------------	---	--------------------------------

01.05 - COMPOSIÇÃO DO CAPITAL SOCIAL

Número de Ações (Unidades)	1 - TRIMESTRE ATUAL 30/06/2010	2 - TRIMESTRE ANTERIOR 31/12/2009	3 - IGUAL TRIMESTRE EX. ANTERIOR 30/06/2009
Do Capital Integralizado			
1 - Ordinárias	7.463.987	7.463.987	7.463.987
2 - Preferenciais	640.513	640.513	640.513
3 - Total	8.104.500	8.104.500	8.104.500
Em Tesouraria			
4 - Ordinárias	5.602	5.602	3.081
5 - Preferenciais	0	0	0
6 - Total	5.602	5.602	3.081

01.06 - CARACTERÍSTICAS DA EMPRESA

1 - TIPO DE EMPRESA Empresa Comercial, Industrial e Outras
2 - TIPO DE SITUAÇÃO Operacional
3 - NATUREZA DO CONTROLE ACIONÁRIO Privada Nacional
4 - CÓDIGO ATIVIDADE 1040 - Papel e Celulose
5 - ATIVIDADE PRINCIPAL Fabricação de papel, celulose e seus derivados.
6 - TIPO DE CONSOLIDADO Total
7 - TIPO DO RELATÓRIO DOS AUDITORES Sem Ressalva

01.07 - SOCIEDADES NÃO INCLUÍDAS NAS DEMONSTRAÇÕES FINANCEIRAS CONSOLIDADAS

1 - ITEM	2 - CNPJ	3 - DENOMINAÇÃO SOCIAL
----------	----------	------------------------

01.08 - PROVENTOS EM DINHEIRO DELIBERADOS E/OU PAGOS DURANTE E APÓS O TRIMESTRE

1 - ITEM	2 - EVENTO	3 - APROVAÇÃO	4 - PROVENTO	5 - INÍCIO PGTO.	6 - ESPÉCIE E CLASSE DE AÇÃO	7 - VALOR DO PROVENTO P/ AÇÃO
01	AGO/E	30/04/2010	Dividendo	31/05/2010	ON	0,4740997000
02	AGO/E	30/04/2010	Dividendo	31/05/2010	PN	0,5215207000

01.01 - IDENTIFICAÇÃO

1 - CÓDIGO CVM -	2 - DENOMINAÇÃO SOCIAL	3 - CNPJ . . / -
---------------------	------------------------	---------------------

01.09 - CAPITAL SOCIAL SUBSCRITO E ALTERAÇÕES NO EXERCÍCIO SOCIAL EM CURSO

1- ITEM	2 - DATA DA ALTERAÇÃO	3 - VALOR DO CAPITAL SOCIAL (Reais Mil)	4 - VALOR DA ALTERAÇÃO (Reais Mil)	5 - ORIGEM DA ALTERAÇÃO	7 - QUANTIDADE DE AÇÕES EMITIDAS (Unidades)	8 - PREÇO DA AÇÃO NA EMISSÃO (Reais)
---------	-----------------------	--	---------------------------------------	-------------------------	--	---

01.10 - DIRETOR DE RELAÇÕES COM INVESTIDORES

1 - DATA 16/05/2011	2 - ASSINATURA
------------------------	----------------

01.01 - IDENTIFICAÇÃO

1 - CÓDIGO CVM	2 - DENOMINAÇÃO SOCIAL	3 - CNPJ
00242-9	CELULOSE IRANI SA	92.791.243/0001-03

02.01 - BALANÇO PATRIMONIAL ATIVO (Reais Mil)

1 - CÓDIGO	2 - DESCRIÇÃO	3 - 30/06/2010	4 - 31/12/2009
1	Ativo Total	1.101.645	1.051.591
1.01	Ativo Circulante	158.256	129.735
1.01.01	Disponibilidades	25.925	2.913
1.01.02	Créditos	95.842	95.061
1.01.02.01	Clientes	73.509	59.227
1.01.02.02	Créditos Diversos	22.333	35.834
1.01.02.02.01	Impostos a recuperar	6.914	6.755
1.01.02.02.02	Outras contas a receber	9.630	10.908
1.01.02.02.03	Dividendos a receber	0	5.969
1.01.02.02.04	IR e Contribuição Social Diferidos	0	0
1.01.02.02.05	Bancos conta vinculada	5.789	12.202
1.01.03	Estoques	36.489	31.761
1.01.04	Outros	0	0
1.02	Ativo Não Circulante	943.389	921.856
1.02.01	Ativo Realizável a Longo Prazo	30.366	28.290
1.02.01.01	Créditos Diversos	30.366	25.560
1.02.01.01.01	Impostos a recuperar	3.945	5.038
1.02.01.01.02	IR e Contribuição Social Diferidos	13.767	11.518
1.02.01.01.03	Outras contas a receber	721	1.434
1.02.01.01.04	Bancos conta vinculada	4.541	0
1.02.01.01.05	Depósitos Judiciais	7.392	7.570
1.02.01.02	Créditos com Pessoas Ligadas	0	2.730
1.02.01.02.01	Com Coligadas e Equiparadas	0	0
1.02.01.02.02	Com Controladas	0	0
1.02.01.02.03	Com Outras Pessoas Ligadas	0	0
1.02.01.03	Outros	0	0
1.02.02	Ativo Permanente	913.023	893.566
1.02.02.01	Investimentos	189.294	179.403
1.02.02.01.01	Participações Coligadas/Equiparadas	0	0
1.02.02.01.02	Participações Coligadas/Equiparadas-Ágio	0	0
1.02.02.01.03	Participações em Controladas	189.294	179.403
1.02.02.01.04	Participações em Controladas - Ágio	0	0
1.02.02.01.05	Outros Investimentos	0	0
1.02.02.02	Imobilizado	723.729	714.163
1.02.02.02.01	Imobilizado	559.411	570.282
1.02.02.02.02	Ativo Biológico	164.318	143.881
1.02.02.03	Intangível	0	0
1.02.02.04	Diferido	0	0

01.01 - IDENTIFICAÇÃO

1 - CÓDIGO CVM	2 - DENOMINAÇÃO SOCIAL	3 - CNPJ
00242-9	CELULOSE IRANI SA	92.791.243/0001-03

02.02 - BALANÇO PATRIMONIAL PASSIVO (Reais Mil)

1 - CÓDIGO	2 - DESCRIÇÃO	3 - 30/06/2010	4 - 31/12/2009
2	Passivo Total	1.101.645	1.051.591
2.01	Passivo Circulante	171.824	206.389
2.01.01	Empréstimos e Financiamentos	106.881	134.775
2.01.02	Debêntures	0	0
2.01.03	Fornecedores	39.045	37.196
2.01.04	Impostos, Taxas e Contribuições	18.125	17.938
2.01.04.01	Obrigações Sociais e Previdenciárias	7.404	7.144
2.01.04.02	Obrigações Tributárias	6.344	7.309
2.01.04.03	Parcelamentos Tributários	4.377	3.485
2.01.04.04	IR e Contribuição Social Diferidos	0	0
2.01.05	Dividendos a Pagar	39	3.872
2.01.06	Provisões	0	0
2.01.07	Dívidas com Pessoas Ligadas	0	306
2.01.08	Outros	7.734	12.302
2.01.08.01	Adiantamento de Clientes	792	569
2.01.08.02	Outras contas a pagar	6.942	11.733
2.01.08.03	Provisão para contingências	0	0
2.02	Passivo Não Circulante	475.564	402.489
2.02.01	Passivo Exigível a Longo Prazo	475.564	402.489
2.02.01.01	Empréstimos e Financiamentos	132.001	168.725
2.02.01.02	Debêntures	100.222	0
2.02.01.03	Provisões	32.762	28.458
2.02.01.03.01	Provisões fiscais, civeis e trabalhistas	32.762	28.458
2.02.01.04	Dívidas com Pessoas Ligadas	18.237	17.755
2.02.01.05	Adiantamento para Futuro Aumento Capital	0	0
2.02.01.06	Outros	192.342	187.551
2.02.01.06.01	Parcelamentos Tributários	14.697	13.581
2.02.01.06.02	Impostos Diferidos sobre Reavaliação	0	0
2.02.01.06.03	IR e Contribuição Social Diferidos	174.101	172.334
2.02.01.06.04	Obrigações Tributárias	2.786	588
2.02.01.06.05	Outras contas a pagar	758	1.048
2.03	Resultados de Exercícios Futuros	0	0
2.05	Patrimônio Líquido	454.257	442.713
2.05.01	Capital Social Realizado	63.301	63.301
2.05.01.01	Capital Social Realizado	63.381	63.381
2.05.01.02	(-) Ações em tesouraria	(80)	(80)
2.05.02	Reservas de Capital	0	0
2.05.03	Reservas de Reavaliação	10.224	10.409
2.05.03.01	Ativos Próprios	0	0
2.05.03.02	Controladas/Coligadas e Equiparadas	0	0
2.05.04	Reservas de Lucro	92.029	94.524

01.01 - IDENTIFICAÇÃO

1 - CÓDIGO CVM	2 - DENOMINAÇÃO SOCIAL	3 - CNPJ
00242-9	CELULOSE IRANI SA	92.791.243/0001-03

02.02 - BALANÇO PATRIMONIAL PASSIVO (Reais Mil)

1 - CÓDIGO	2 - DESCRIÇÃO	3 -30/06/2010	4 -31/12/2009
2.05.04.01	Legal	814	814
2.05.04.02	Estatutária	0	0
2.05.04.03	Para Contingências	0	0
2.05.04.04	De Lucros a Realizar	82.670	85.165
2.05.04.05	Retenção de Lucros	8.545	8.545
2.05.04.06	Especial p/ Dividendos Não Distribuídos	0	0
2.05.04.07	Outras Reservas de Lucro	0	0
2.05.05	Ajustes de Avaliação Patrimonial	274.285	274.479
2.05.05.01	Ajustes de Títulos e Valores Mobiliários	0	0
2.05.05.02	Ajustes Acumulados de Conversão	0	0
2.05.05.03	Ajustes de Combinação de Negócios	0	0
2.05.06	Lucros/Prejuízos Acumulados	14.418	0
2.05.07	Adiantamento para Futuro Aumento Capital	0	0

01.01 - IDENTIFICAÇÃO

1 - CÓDIGO CVM	2 - DENOMINAÇÃO SOCIAL	3 - CNPJ
00242-9	CELULOSE IRANI SA	92.791.243/0001-03

03.01 - DEMONSTRAÇÃO DO RESULTADO (Reais Mil)

1 - CÓDIGO	2 - DESCRIÇÃO	3 - 01/04/2010 a 30/06/2010	4 - 01/01/2010 a 30/06/2010	5 - 01/04/2009 a 30/06/2009	6 - 01/01/2009 a 30/06/2009
3.01	Receita Bruta de Vendas e/ou Serviços	134.364	254.376	115.677	228.525
3.02	Deduções da Receita Bruta	(30.283)	(56.262)	(26.443)	(49.402)
3.03	Receita Líquida de Vendas e/ou Serviços	104.081	198.114	89.234	179.123
3.04	Custo de Bens e/ou Serviços Vendidos	(68.966)	(129.686)	(67.956)	(136.684)
3.04.01	Custo dos produtos vendidos	(80.233)	(152.156)	(69.019)	(138.153)
3.04.02	Variação Valor Justo Ativo Biológicos	11.267	22.470	1.063	1.469
3.05	Resultado Bruto	35.115	68.428	21.278	42.439
3.06	Despesas/Receitas Operacionais	(30.745)	(56.912)	6.289	(19.007)
3.06.01	Com Vendas	(9.256)	(18.457)	(9.189)	(18.480)
3.06.02	Gerais e Administrativas	(11.251)	(21.106)	(8.317)	(15.862)
3.06.03	Financeiras	(16.893)	(30.217)	22.623	13.936
3.06.03.01	Receitas Financeiras	8.682	18.777	37.135	49.640
3.06.03.02	Despesas Financeiras	(25.575)	(48.994)	(14.512)	(35.704)
3.06.04	Outras Receitas Operacionais	1.079	1.789	1.515	2.822
3.06.05	Outras Despesas Operacionais	(745)	(1.847)	(742)	(1.783)
3.06.06	Resultado da Equivalência Patrimonial	6.321	12.926	399	360
3.07	Resultado Operacional	4.370	11.516	27.567	23.432
3.08	Resultado Não Operacional	0	0	0	0
3.08.01	Receitas	0	0	0	0
3.08.02	Despesas	0	0	0	0
3.09	Resultado Antes Tributação/Participações	4.370	11.516	27.567	23.432
3.10	Provisão para IR e Contribuição Social	(14)	(455)	0	0
3.11	IR Diferido	152	483	(9.254)	(7.767)
3.12	Participações/Contribuições Estatutárias	0	0	0	0
3.12.01	Participações	0	0	0	0
3.12.02	Contribuições	0	0	0	0
3.13	Reversão dos Juros sobre Capital Próprio	0	0	0	0

01.01 - IDENTIFICAÇÃO

1 - CÓDIGO CVM	2 - DENOMINAÇÃO SOCIAL	3 - CNPJ
00242-9	CELULOSE IRANI SA	92.791.243/0001-03

03.01 - DEMONSTRAÇÃO DO RESULTADO (Reais Mil)

1 - CÓDIGO	2 - DESCRIÇÃO	3 - 01/04/2010 a 30/06/2010	4 - 01/01/2010 a 30/06/2010	5 - 01/04/2009 a 30/06/2009	6 - 01/01/2009 a 30/06/2009
3.15	Lucro/Prejuízo do Período	4.508	11.544	18.313	15.665
	NÚMERO AÇÕES, EX-TESOURARIA (Unidades)	8.098.898	8.098.898	8.101.419	8.101.419
	LUCRO POR AÇÃO (Reais)	0,55662	1,42538	2,26047	1,93361
	PREJUÍZO POR AÇÃO (Reais)				

01.01 - IDENTIFICAÇÃO

1 - CÓDIGO CVM	2 - DENOMINAÇÃO SOCIAL	3 - CNPJ
00242-9	CELULOSE IRANI SA	92.791.243/0001-03

04.01 - DEMONSTRAÇÃO DO FLUXO DE CAIXA - METODO INDIRETO (Reais Mil)

1 - CÓDIGO	2 - DESCRIÇÃO	3 - 01/04/2010 a 30/06/2010	4 - 01/01/2010 a 30/06/2010	5 - 01/04/2009 a 30/06/2009	6 - 01/01/2009 a 30/06/2009
4.01	Caixa Líquido Atividades Operacionais	(10.645)	610	14.148	21.900
4.01.01	Caixa Gerado nas Operações	14.933	28.491	11.257	24.062
4.01.01.01	Lucro/(prejuízo) líquido do exercício	4.508	11.544	18.313	15.664
4.01.01.02	Varição valor justo ativos biológicos	(11.267)	(22.470)	(1.063)	(1.469)
4.01.01.03	Depreciação, exaustão e amortização	10.112	19.671	11.300	22.891
4.01.01.04	Imposto de renda e contrib. social difer	(151)	(482)	9.253	7.766
4.01.01.05	Resultado na alienação de ativo permanen	47	563	(547)	(897)
4.01.01.06	Equivalencia patrimonial	(6.321)	(12.926)	(399)	(360)
4.01.01.07	Provisão para contingência	2.752	5.520	867	1.556
4.01.01.08	Variações monetárias e encargos	15.138	26.749	(26.481)	(21.103)
4.01.01.09	Provisão para devedores duvidosos	115	322	14	14
4.01.02	Variações nos Ativos e Passivos	(25.578)	(27.881)	2.891	(2.162)
4.01.02.01	Contas a receber	(9.274)	(14.604)	3.107	(2.542)
4.01.02.02	Estoques	(3.458)	(4.728)	271	2.318
4.01.02.03	Impostos a recuperar	(160)	934	1.499	9.095
4.01.02.04	Dividendos recebidos	8.840	10.476	2.541	2.541
4.01.02.05	Outras contas a receber	(10.151)	652	(731)	3.079
4.01.02.06	Fornecedores	3.073	1.849	1.107	(937)
4.01.02.07	Salários e encargos a pagar	(238)	260	1.396	2.037
4.01.02.08	Adiantamento de clientes	(7)	223	1.342	838
4.01.02.09	Obrigações tributárias	232	2.127	987	(1.381)
4.01.02.10	Outras contas a pagar	(3.424)	(4.584)	756	60
4.01.02.11	Pagamento de juros sobre empréstimos	(7.178)	(16.653)	(9.384)	(17.270)
4.01.02.12	Dividendos pagos	(3.833)	(3.833)	0	0
4.01.03	Outros	0	0	0	0
4.02	Caixa Líquido Atividades de Investimento	(5.799)	(7.510)	(6.382)	(7.178)
4.02.01	Aumento de capital em controladas	(3.000)	(3.000)	0	0

01.01 - IDENTIFICAÇÃO

1 - CÓDIGO CVM	2 - DENOMINAÇÃO SOCIAL	3 - CNPJ
00242-9	CELULOSE IRANI SA	92.791.243/0001-03

04.01 - DEMONSTRAÇÃO DO FLUXO DE CAIXA - METODO INDIRETO (Reais Mil)

1 - CÓDIGO	2 - DESCRIÇÃO	3 -01/04/2010 a 30/06/2010	4 -01/01/2010 a 30/06/2010	5 - 01/04/2009 a 30/06/2009	6 - 01/01/2009 a 30/06/2009
4.02.02	Aquisição de imobilizado	(3.170)	(7.987)	(3.502)	(3.999)
4.02.03	Recebimento de venda de ativos	495	838	680	1.495
4.02.04	Mútuos com pessoas ligadas	(124)	2.639	(3.560)	(4.674)
4.03	Caixa Líquido Atividades Financiamento	40.663	29.912	(7.561)	(14.846)
4.03.01	Empréstimos captados	10.719	41.638	38.772	46.217
4.03.02	Empréstimos pagos	(70.056)	(111.726)	(46.333)	(61.063)
4.03.03	Emissão de debêntures	100.000	100.000	0	0
4.04	Varição Cambial s/ Caixa e Equivalentes	0	0	0	0
4.05	Aumento(Redução) de Caixa e Equivalentes	24.219	23.012	205	(124)
4.05.01	Saldo Inicial de Caixa e Equivalentes	1.706	2.913	897	1.226
4.05.02	Saldo Final de Caixa e Equivalentes	25.925	25.925	1.102	1.102

01.01 - IDENTIFICAÇÃO

1 - CÓDIGO CVM 00242-9	2 - DENOMINAÇÃO SOCIAL CELULOSE IRANI SA	3 - CNPJ 92.791.243/0001-03
---------------------------	---	--------------------------------

05.01 - DEMONSTRAÇÃO DAS MUTAÇÕES DO PATRIMÔNIO LÍQUIDO DE 01/04/2010 a 30/06/2010 (Reais Mil)

1 - CÓDIGO	2 - DESCRIÇÃO	3 - CAPITAL SOCIAL	4 - RESERVAS DE CAPITAL	5 - RESERVAS DE REAVALIAÇÃO	6 - RESERVAS DE LUCRO	7 - LUCROS/ PREJUÍZOS ACUMULADOS	8 - AJUSTES DE AVALIAÇÃO PATRIMONIAL	9 - TOTAL PATRIMÔNIO LÍQUIDO
5.01	Saldo Inicial	63.301	0	10.320	93.350	8.375	274.403	449.749
5.02	Ajustes de Exercícios Anteriores	0	0	0	0	0	0	0
5.03	Saldo Ajustado	63.301	0	10.320	93.350	8.375	274.403	449.749
5.04	Lucro / Prejuízo do Período	0	0	0	0	4.508	0	4.508
5.05	Destinações	0	0	0	0	0	0	0
5.05.01	Dividendos	0	0	0	0	0	0	0
5.05.02	Juros sobre Capital Próprio	0	0	0	0	0	0	0
5.05.03	Outras Destinações	0	0	0	0	0	0	0
5.06	Realização de Reservas de Lucros	0	0	(96)	(1.321)	1.535	(118)	0
5.07	Ajustes de Avaliação Patrimonial	0	0	0	0	0	0	0
5.07.01	Ajustes de Títulos e Valores Mobiliários	0	0	0	0	0	0	0
5.07.02	Ajustes Acumulados de Conversão	0	0	0	0	0	0	0
5.07.03	Ajustes de Combinação de Negócios	0	0	0	0	0	0	0
5.08	Aumento/Redução do Capital Social	0	0	0	0	0	0	0
5.09	Constituição/Realização Reservas Capital	0	0	0	0	0	0	0
5.09.01	Ajuste avaliação patr.-Hedge fluxo caixa	0	0	0	0	0	0	0
5.10	Ações em Tesouraria	0	0	0	0	0	0	0
5.11	Outras Transações de Capital	0	0	0	0	0	0	0
5.12	Outros	0	0	0	0	0	0	0
5.13	Saldo Final	63.301	0	10.224	92.029	14.418	274.285	454.257

01.01 - IDENTIFICAÇÃO

1 - CÓDIGO CVM 00242-9	2 - DENOMINAÇÃO SOCIAL CELULOSE IRANI SA	3 - CNPJ 92.791.243/0001-03
---------------------------	---	--------------------------------

05.02 - DEMONSTRAÇÃO DAS MUTAÇÕES DO PATRIMÔNIO LÍQUIDO DE 01/01/2010 a 30/06/2010 (Reais Mil)

1 - CÓDIGO	2 - DESCRIÇÃO	3 - CAPITAL SOCIAL	4 - RESERVAS DE CAPITAL	5 - RESERVAS DE REAVALIAÇÃO	6 - RESERVAS DE LUCRO	7 - LUCROS/ PREJUÍZOS ACUMULADOS	8 - AJUSTES DE AVALIAÇÃO PATRIMONIAL	9 - TOTAL PATRIMÔNIO LÍQUIDO
5.01	Saldo Inicial	63.301	0	10.409	94.524	0	274.479	442.713
5.02	Ajustes de Exercícios Anteriores	0	0	0	0	0	0	0
5.03	Saldo Ajustado	63.301	0	10.409	94.524	0	274.479	442.713
5.04	Lucro / Prejuízo do Período	0	0	0	0	11.544	0	11.544
5.05	Destinações	0	0	0	0	0	0	0
5.05.01	Dividendos	0	0	0	0	0	0	0
5.05.02	Juros sobre Capital Próprio	0	0	0	0	0	0	0
5.05.03	Outras Destinações	0	0	0	0	0	0	0
5.06	Realização de Reservas de Lucros	0	0	(185)	(2.495)	2.874	(194)	0
5.07	Ajustes de Avaliação Patrimonial	0	0	0	0	0	0	0
5.07.01	Ajustes de Títulos e Valores Mobiliários	0	0	0	0	0	0	0
5.07.02	Ajustes Acumulados de Conversão	0	0	0	0	0	0	0
5.07.03	Ajustes de Combinação de Negócios	0	0	0	0	0	0	0
5.08	Aumento/Redução do Capital Social	0	0	0	0	0	0	0
5.09	Constituição/Realização Reservas Capital	0	0	0	0	0	0	0
5.09.01	Ajuste avaliação patr.-Hedge fluxo caixa	0	0	0	0	0	0	0
5.10	Ações em Tesouraria	0	0	0	0	0	0	0
5.11	Outras Transações de Capital	0	0	0	0	0	0	0
5.12	Outros	0	0	0	0	0	0	0
5.13	Saldo Final	63.301	0	10.224	92.029	14.418	274.285	454.257

01.01 - IDENTIFICAÇÃO

1 - CÓDIGO CVM	2 - DENOMINAÇÃO SOCIAL	3 - CNPJ
00242-9	CELULOSE IRANI SA	92.791.243/0001-03

08.01 - BALANÇO PATRIMONIAL ATIVO CONSOLIDADO (Reais Mil)

1 - CÓDIGO	2 - DESCRIÇÃO	3 - 30/06/2010	4 - 31/12/2009
1	Ativo Total	1.114.258	1.062.465
1.01	Ativo Circulante	161.965	127.066
1.01.01	Disponibilidades	26.600	3.025
1.01.02	Créditos	97.233	91.382
1.01.02.01	Clientes	74.747	61.457
1.01.02.02	Créditos Diversos	22.486	29.925
1.01.02.02.01	Impostos a recuperar	6.940	6.775
1.01.02.02.02	Outras contas a receber	9.757	10.948
1.01.02.02.03	Dividendos a receber	0	0
1.01.02.02.04	IR e Contribuição Social Diferidos	0	0
1.01.02.02.05	Bancos conta vinculada	5.789	12.202
1.01.03	Estoques	38.132	32.659
1.01.04	Outros	0	0
1.02	Ativo Não Circulante	952.293	935.399
1.02.01	Ativo Realizável a Longo Prazo	30.569	25.789
1.02.01.01	Créditos Diversos	30.569	25.789
1.02.01.01.01	Impostos a recuperar	3.945	5.038
1.02.01.01.02	IR e Contribuição Social Diferidos	13.767	11.518
1.02.01.01.03	Outras contas a receber	924	1.663
1.02.01.01.04	Bancos conta vinculada	4.541	0
1.02.01.01.05	Depósitos Judiciais	7.392	7.570
1.02.01.02	Créditos com Pessoas Ligadas	0	0
1.02.01.02.01	Com Coligadas e Equiparadas	0	0
1.02.01.02.02	Com Controladas	0	0
1.02.01.02.03	Com Outras Pessoas Ligadas	0	0
1.02.01.03	Outros	0	0
1.02.02	Ativo Permanente	921.724	909.610
1.02.02.01	Investimentos	0	458
1.02.02.01.01	Participações Coligadas/Equiparadas	0	0
1.02.02.01.02	Participações em Controladas	0	0
1.02.02.01.03	Outros Investimentos	0	458
1.02.02.02	Imobilizado	921.724	909.152
1.02.02.02.01	Imobilizado	698.700	709.409
1.02.02.02.02	Ativo biológico	223.024	199.743
1.02.02.03	Intangível	0	0
1.02.02.04	Diferido	0	0

01.01 - IDENTIFICAÇÃO

1 - CÓDIGO CVM	2 - DENOMINAÇÃO SOCIAL	3 - CNPJ
00242-9	CELULOSE IRANI SA	92.791.243/0001-03

08.02 - BALANÇO PATRIMONIAL PASSIVO CONSOLIDADO (Reais Mil)

1 - CÓDIGO	2 - DESCRIÇÃO	3 - 30/06/2010	4 - 31/12/2009
2	Passivo Total	1.114.258	1.062.465
2.01	Passivo Circulante	171.515	205.005
2.01.01	Empréstimos e Financiamentos	107.089	134.775
2.01.02	Debêntures	0	0
2.01.03	Fornecedores	37.654	37.352
2.01.04	Impostos, Taxas e Contribuições	19.252	18.630
2.01.04.01	Obrigações Sociais e Previdenciárias	7.481	7.184
2.01.04.02	Obrigações Tributárias	7.294	7.826
2.01.04.03	Parcelamentos Tributários	4.477	3.620
2.01.04.04	IR e Contribuição Social Diferidos	0	0
2.01.05	Dividendos a Pagar	39	3.872
2.01.06	Provisões	0	0
2.01.07	Dívidas com Pessoas Ligadas	0	306
2.01.08	Outros	7.481	10.070
2.01.08.01	Adiantamento de Clientes	2.123	1.547
2.01.08.02	Outras contas a pagar	5.358	8.523
2.01.08.03	Provisão para contingências	0	0
2.02	Passivo Não Circulante	488.478	414.739
2.02.01	Passivo Exigível a Longo Prazo	488.478	414.739
2.02.01.01	Empréstimos e Financiamentos	132.001	168.725
2.02.01.02	Debêntures	100.222	0
2.02.01.03	Provisões	32.955	27.664
2.02.01.03.01	Provisões fiscais, cívicas e trabalhistas	32.955	27.664
2.02.01.04	Dívidas com Pessoas Ligadas	0	0
2.02.01.05	Adiantamento para Futuro Aumento Capital	0	0
2.02.01.06	Outros	223.300	218.350
2.02.01.06.01	Parcelamentos Tributários	15.402	14.292
2.02.01.06.02	Impostos Diferidos sobre Reavaliação	0	0
2.02.01.06.03	IR e Contribuição Social Diferidos	204.354	202.422
2.02.01.06.04	Obrigações Tributárias	2.786	588
2.02.01.06.05	Outras contas a pagar	758	1.048
2.03	Resultados de Exercícios Futuros	0	0
2.04	Part. de Acionistas Não Controladores	8	8
2.05	Patrimônio Líquido	454.257	442.713
2.05.01	Capital Social Realizado	63.301	63.301
2.05.01.01	Capital Social Realizado	63.381	63.381
2.05.01.02	(-) Ações em tesouraria	(80)	(80)
2.05.02	Reservas de Capital	0	0
2.05.03	Reservas de Reavaliação	10.224	10.409
2.05.03.01	Ativos Próprios	0	0
2.05.03.02	Controladas/Coligadas e Equiparadas	0	0

01.01 - IDENTIFICAÇÃO

1 - CÓDIGO CVM	2 - DENOMINAÇÃO SOCIAL	3 - CNPJ
00242-9	CELULOSE IRANI SA	92.791.243/0001-03

08.02 - BALANÇO PATRIMONIAL PASSIVO CONSOLIDADO (Reais Mil)

1 - CÓDIGO	2 - DESCRIÇÃO	3 -30/06/2010	4 -31/12/2009
2.05.04	Reservas de Lucro	92.029	94.524
2.05.04.01	Legal	814	814
2.05.04.02	Estatutária	0	0
2.05.04.03	Para Contingências	0	0
2.05.04.04	De Lucros a Realizar	82.670	85.165
2.05.04.05	Retenção de Lucros	8.545	8.545
2.05.04.06	Especial p/ Dividendos Não Distribuídos	0	0
2.05.04.07	Outras Reservas de Lucro	0	0
2.05.05	Ajustes de Avaliação Patrimonial	274.285	274.479
2.05.05.01	Ajustes de Títulos e Valores Mobiliários	0	0
2.05.05.02	Ajustes Acumulados de Conversão	0	0
2.05.05.03	Ajustes de Combinação de Negócios	0	0
2.05.06	Lucros/Prejuízos Acumulados	14.418	0
2.05.07	Adiantamento para Futuro Aumento Capital	0	0

01.01 - IDENTIFICAÇÃO

1 - CÓDIGO CVM	2 - DENOMINAÇÃO SOCIAL	3 - CNPJ
00242-9	CELULOSE IRANI SA	92.791.243/0001-03

09.01 - DEMONSTRAÇÃO DO RESULTADO CONSOLIDADO (Reais Mil)

1 - CÓDIGO	2 - DESCRIÇÃO	3 - 01/04/2010 a 30/06/2010	4 - 01/01/2010 a 30/06/2010	5 - 01/04/2009 a 30/06/2009	6 - 01/01/2009 a 30/06/2009
3.01	Receita Bruta de Vendas e/ou Serviços	138.974	263.756	120.539	236.768
3.02	Deduções da Receita Bruta	(30.539)	(56.971)	(26.718)	(49.889)
3.03	Receita Líquida de Vendas e/ou Serviços	108.435	206.785	93.821	186.879
3.04	Custo de Bens e/ou Serviços Vendidos	(65.967)	(123.519)	(71.463)	(142.687)
3.04.01	Custos dos produtos vendidos	(80.424)	(152.521)	(72.482)	(143.881)
3.04.02	Variação Valor Justo Ativo Biológicos	14.457	29.002	1.019	1.194
3.05	Resultado Bruto	42.468	83.266	22.358	44.192
3.06	Despesas/Receitas Operacionais	(37.884)	(71.333)	5.276	(20.599)
3.06.01	Com Vendas	(9.304)	(18.512)	(9.118)	(18.348)
3.06.02	Gerais e Administrativas	(11.857)	(22.414)	(9.137)	(17.667)
3.06.03	Financeiras	(17.082)	(30.666)	22.389	13.574
3.06.03.01	Receitas Financeiras	8.690	18.785	37.135	49.662
3.06.03.02	Despesas Financeiras	(25.772)	(49.451)	(14.746)	(36.088)
3.06.04	Outras Receitas Operacionais	1.104	1.910	1.527	2.865
3.06.05	Outras Despesas Operacionais	(745)	(1.651)	(385)	(1.023)
3.06.06	Resultado da Equivalência Patrimonial	0	0	0	0
3.07	Resultado Operacional	4.584	11.933	27.634	23.593
3.08	Resultado Não Operacional	0	0	0	0
3.08.01	Receitas	0	0	0	0
3.08.02	Despesas	0	0	0	0
3.09	Resultado Antes Tributação/Participações	4.584	11.933	27.634	23.593
3.10	Provisão para IR e Contribuição Social	(144)	(705)	(130)	(208)
3.11	IR Diferido	68	316	(9.191)	(7.665)
3.12	Participações/Contribuições Estatutárias	0	0	0	0
3.12.01	Participações	0	0	0	0
3.12.02	Contribuições	0	0	0	0
3.13	Reversão dos Juros sobre Capital Próprio	0	0	0	0

01.01 - IDENTIFICAÇÃO

1 - CÓDIGO CVM 00242-9	2 - DENOMINAÇÃO SOCIAL CELULOSE IRANI SA	3 - CNPJ 92.791.243/0001-03
---------------------------	---	--------------------------------

09.01 - DEMONSTRAÇÃO DO RESULTADO CONSOLIDADO (Reais Mil)

1 - CÓDIGO	2 - DESCRIÇÃO	3 - 01/04/2010 a 30/06/2010	4 - 01/01/2010 a 30/06/2010	5 - 01/04/2009 a 30/06/2009	6 - 01/01/2009 a 30/06/2009
3.14	Part. de Acionistas Não Controladores	0	0	0	1
3.15	Lucro/Prejuízo do Período	4.508	11.544	18.313	15.721
	NÚMERO AÇÕES, EX-TESOURARIA (Unidades)	8.098.898	8.098.898	8.101.419	8.101.419
	LUCRO POR AÇÃO (Reais)	0,55662	1,42538	2,26047	1,94052
	PREJUÍZO POR AÇÃO (Reais)				

01.01 - IDENTIFICAÇÃO

1 - CÓDIGO CVM	2 - DENOMINAÇÃO SOCIAL	3 - CNPJ
00242-9	CELULOSE IRANI SA	92.791.243/0001-03

10.01 - DEMONSTRAÇÃO DO FLUXO DE CAIXA CONSOLIDADO - METODO INDIRETO (Reais Mil)

1 - CÓDIGO	2 - DESCRIÇÃO	3 - 01/04/2010 a 30/06/2010	4 - 01/01/2010 a 30/06/2010	5 - 01/04/2009 a 30/06/2009	6 - 01/01/2009 a 30/06/2009
4.01	Caixa Líquido Atividades Operacionais	(12.830)	1.087	12.920	21.436
4.01.01	Caixa Gerado nas Operações	20.551	39.725	13.842	27.556
4.01.01.01	Lucro/(prejuízo) líquido do exercício	4.508	11.544	18.313	15.721
4.01.01.02	Varição valor justo ativos biológicos	(14.457)	(29.002)	(1.019)	(1.194)
4.01.01.03	Depreciação, exaustão e amortização	12.517	24.403	13.499	26.271
4.01.01.04	Imposto de renda e contrib. social difer	(67)	(315)	9.190	7.664
4.01.01.05	Resultado na alienação de ativo permanen	41	548	(542)	(897)
4.01.01.06	Provisão para contingência	2.752	5.520	867	1.545
4.01.01.07	Variações monetárias e encargos	15.142	26.705	(26.480)	(21.568)
4.01.01.08	Provisão para devedores duvidosos	115	322	14	14
4.01.02	Variações nos Ativos e Passivos	(33.381)	(38.638)	(922)	(6.120)
4.01.02.01	Contas a receber	(9.321)	(13.612)	2.120	(3.873)
4.01.02.02	Estoques	(4.016)	(5.473)	635	3.168
4.01.02.03	Impostos a recuperar	(169)	928	1.702	9.592
4.01.02.05	Outras contas a receber	(10.531)	(234)	(1.389)	2.062
4.01.02.06	Fornecedores	3.210	302	1.314	(1.107)
4.01.02.07	Salários e encargos a pagar	(196)	297	1.414	2.044
4.01.02.08	Adiantamento de clientes	873	576	1.254	818
4.01.02.09	Obrigações tributárias	163	2.515	1.034	(1.361)
4.01.02.10	Outras contas a pagar	(2.391)	(3.459)	378	(193)
4.01.02.11	Pagamento de juros sobre empréstimos	(7.178)	(16.653)	(9.384)	(17.270)
4.01.02.12	Dividendos pagos	(3.833)	(3.833)	0	0
4.01.02.13	Participação de acionistas não controlad	8	8	0	0
4.01.03	Outros	0	0	0	0
4.02	Caixa Líquido Atividades de Investimento	(2.672)	(7.632)	(5.009)	(6.661)
4.02.02	Aquisição de imobilizado	(3.170)	(8.179)	(3.538)	(4.107)
4.02.03	Recebimento de venda de ativos	498	853	675	1.495

01.01 - IDENTIFICAÇÃO

1 - CÓDIGO CVM 00242-9	2 - DENOMINAÇÃO SOCIAL CELULOSE IRANI SA	3 - CNPJ 92.791.243/0001-03
---------------------------	---	--------------------------------

10.01 - DEMONSTRAÇÃO DO FLUXO DE CAIXA CONSOLIDADO - METODO INDIRETO (Reais Mil)

1 - CÓDIGO	2 - DESCRIÇÃO	3 -01/04/2010 a 30/06/2010	4 -01/01/2010 a 30/06/2010	5 - 01/04/2009 a 30/06/2009	6 - 01/01/2009 a 30/06/2009
4.02.04	Mútuos com pessoas ligadas	0	(306)	(2.146)	(4.049)
4.03	Caixa Líquido Atividades Financiamento	40.301	30.120	(7.561)	(14.846)
4.03.01	Empréstimos captados	10.719	42.627	38.772	46.217
4.03.02	Empréstimos pagos	(70.418)	(112.507)	(46.333)	(61.063)
4.03.03	Emissão de debêntures	100.000	100.000	0	0
4.04	Variação Cambial s/ Caixa e Equivalentes	0	0	0	0
4.05	Aumento(Redução) de Caixa e Equivalentes	24.799	23.575	350	(71)
4.05.01	Saldo Inicial de Caixa e Equivalentes	1.801	3.025	949	1.370
4.05.02	Saldo Final de Caixa e Equivalentes	26.600	26.600	1.299	1.299

01.01 - IDENTIFICAÇÃO

1 - CÓDIGO CVM 00242-9	2 - DENOMINAÇÃO SOCIAL CELULOSE IRANI SA	3 - CNPJ 92.791.243/0001-03
---------------------------	---	--------------------------------

11.01 - DEMONSTRAÇÃO DAS MUTAÇÕES DO PATRIMÔNIO LÍQUIDO CONSOLIDADO DE 01/04/2010 a 30/06/2010 (Reais Mil)

1 - CÓDIGO	2 - DESCRIÇÃO	3 - CAPITAL SOCIAL	4 - RESERVAS DE CAPITAL	5 - RESERVAS DE REAVALIAÇÃO	6 - RESERVAS DE LUCRO	7 - LUCROS/ PREJUÍZOS ACUMULADOS	8 - AJUSTES DE AVALIAÇÃO PATRIMONIAL	9 - TOTAL PATRIMÔNIO LÍQUIDO
5.01	Saldo Inicial	63.301	0	10.320	93.350	8.375	274.403	449.749
5.02	Ajustes de Exercícios Anteriores	0	0	0	0	0	0	0
5.03	Saldo Ajustado	63.301	0	10.320	93.350	8.375	274.403	449.749
5.04	Lucro / Prejuízo do Período	0	0	0	0	4.508	0	4.508
5.05	Destinações	0	0	0	0	0	0	0
5.05.01	Dividendos	0	0	0	0	0	0	0
5.05.02	Juros sobre Capital Próprio	0	0	0	0	0	0	0
5.05.03	Outras Destinações	0	0	0	0	0	0	0
5.06	Realização de Reservas de Lucros	0	0	(96)	(1.321)	1.535	(118)	0
5.07	Ajustes de Avaliação Patrimonial	0	0	0	0	0	0	0
5.07.01	Ajustes de Títulos e Valores Mobiliários	0	0	0	0	0	0	0
5.07.02	Ajustes Acumulados de Conversão	0	0	0	0	0	0	0
5.07.03	Ajustes de Combinação de Negócios	0	0	0	0	0	0	0
5.08	Aumento/Redução do Capital Social	0	0	0	0	0	0	0
5.09	Constituição/Realização Reservas Capital	0	0	0	0	0	0	0
5.09.01	Ajuste avaliação patr.-Hedge fluxo caixa	0	0	0	0	0	0	0
5.10	Ações em Tesouraria	0	0	0	0	0	0	0
5.11	Outras Transações de Capital	0	0	0	0	0	0	0
5.12	Outros	0	0	0	0	0	0	0
5.13	Saldo Final	63.301	0	10.224	92.029	14.418	274.285	454.257

01.01 - IDENTIFICAÇÃO

1 - CÓDIGO CVM 00242-9	2 - DENOMINAÇÃO SOCIAL CELULOSE IRANI SA	3 - CNPJ 92.791.243/0001-03
---------------------------	---	--------------------------------

11.02 - DEMONSTRAÇÃO DAS MUTAÇÕES DO PATRIMÔNIO LÍQUIDO CONSOLIDADO DE 01/01/2010 a 30/06/2010 (Reais Mil)

1 - CÓDIGO	2 - DESCRIÇÃO	3 - CAPITAL SOCIAL	4 - RESERVAS DE CAPITAL	5 - RESERVAS DE REAVALIAÇÃO	6 - RESERVAS DE LUCRO	7 - LUCROS/ PREJUÍZOS ACUMULADOS	8 - AJUSTES DE AVALIAÇÃO PATRIMONIAL	9 - TOTAL PATRIMÔNIO LÍQUIDO
5.01	Saldo Inicial	63.301	0	10.409	94.524	0	274.479	442.713
5.02	Ajustes de Exercícios Anteriores	0	0	0	0	0	0	0
5.03	Saldo Ajustado	63.301	0	10.409	94.524	0	274.479	442.713
5.04	Lucro / Prejuízo do Período	0	0	0	0	11.544	0	11.544
5.05	Destinações	0	0	0	0	0	0	0
5.05.01	Dividendos	0	0	0	0	0	0	0
5.05.02	Juros sobre Capital Próprio	0	0	0	0	0	0	0
5.05.03	Outras Destinações	0	0	0	0	0	0	0
5.06	Realização de Reservas de Lucros	0	0	(185)	(2.495)	2.874	(194)	0
5.07	Ajustes de Avaliação Patrimonial	0	0	0	0	0	0	0
5.07.01	Ajustes de Títulos e Valores Mobiliários	0	0	0	0	0	0	0
5.07.02	Ajustes Acumulados de Conversão	0	0	0	0	0	0	0
5.07.03	Ajustes de Combinação de Negócios	0	0	0	0	0	0	0
5.08	Aumento/Redução do Capital Social	0	0	0	0	0	0	0
5.09	Constituição/Realização Reservas Capital	0	0	0	0	0	0	0
5.09.01	Ajuste avaliação patr.-Hedge fluxo caixa	0	0	0	0	0	0	0
5.10	Ações em Tesouraria	0	0	0	0	0	0	0
5.11	Outras Transações de Capital	0	0	0	0	0	0	0
5.12	Outros	0	0	0	0	0	0	0
5.13	Saldo Final	63.301	0	10.224	92.029	14.418	274.285	454.257

00242-9 CELULOSE IRANI SA

92.791.243/0001-03

06.01 - NOTAS EXPLICATIVAS

(Valores expressos em milhares de reais, exceto quando especificamente indicado).

1) CONTEXTO OPERACIONAL

A Celulose Irani S.A. (“Companhia”) está listada na bolsa de valores de São Paulo e tem sede na cidade de Porto Alegre, RS. A Companhia e suas controladas têm como atividades preponderantes aquelas relacionadas à indústria de papel, embalagem de papelão ondulado, industrialização de móveis em geral com predominância de madeira, bem como a industrialização de produtos resinosos e seus derivados, bem como o comércio de móveis com predominância de madeira. Atua no segmento de florestamento e reflorestamento e utiliza como base de toda sua produção a cadeia produtiva das florestas plantadas.

As controladas diretas estão relacionadas na nota explicativa nº4.

Em 2010, a Administração da Companhia decidiu descontinuar as operações de móveis, conforme descrito na nota explicativa nº34.

Também em 2010 observou-se uma melhora nas atividades operacionais em função da captura dos benefícios do projeto de investimento (Projeto Superação) implementado em 2007/2008 e pelas melhores condições de mercado. Neste mesmo ano foi reestruturada a dívida da Companhia com uma emissão de debêntures em 12 de abril de 2010 no montante de R\$ 100.000 e prazo de 5 anos, e uma emissão de CRI – certificados de recebíveis imobiliários em 03 de agosto de 2010 no montante de R\$ 40.833 e prazo de 3 anos.

No dia 12 de abril de 2010, a Companhia teve subscrita e integralizada a 1ª emissão de debêntures simples não conversíveis em ações da Companhia com esforços restritos de colocação, nos termos da Instrução CVM 476/09, no valor de R\$ 100 milhões.

O prazo da operação é de 5 anos com 18 meses de carência. Os recursos serão utilizados para alongamento da dívida de curto prazo. Os efeitos gerados pelo recebimento desses recursos estão mensurados na nota explicativa 29 – Eventos Subseqüentes.

2) APRESENTAÇÃO DAS INFORMAÇÕES TRIMESTRAIS

As presentes informações trimestrais foram aprovadas pelo Conselho de Administração em 29 de abril de 2011.

As Informações Trimestrais - ITR individuais estão sendo apresentadas e divulgadas de acordo com o CPC 21 - Demonstrações Intermediárias, com observância às

00242-9 CELULOSE IRANI SA

92.791.243/0001-03

06.01 - NOTAS EXPLICATIVAS

disposições contidas na Lei das Sociedades por Ações e nas normas da Comissão de Valores Mobiliários – CVM, aplicáveis à elaboração das Informações Trimestrais - ITR

As informações trimestrais consolidadas foram preparadas de acordo com o IAS 34 Interim Financial Reporting (Relatório Financeiro Intermediário) emitido pelo *International Accounting Standards Board (IASB)* e o CPC 21 – Demonstração Intermediária, e apresentadas de forma condizente com as normas expedidas pela CVM, identificadas como Consolidado.

A Companhia está reapresentando as informações trimestrais referentes conforme requerido pela Deliberação CVM no. 656, para demonstrar os efeitos das mudanças de práticas contábeis em cada trimestre e comparada com os respectivos períodos de 2009. Os efeitos desta reapresentação estão descritos na nota explicativa 5.

As informações trimestrais foram elaboradas com base no custo histórico, exceto por determinados instrumentos financeiros e ativos biológicos mensurados pelos seus valores justos e o imobilizado, conforme descrito nas práticas contábeis a seguir. O custo histórico geralmente é baseado no valor justo das contraprestações pagas em troca de ativos.

3) PRINCIPAIS PRÁTICAS CONTÁBEIS

a) Moeda funcional e conversão de moedas estrangeiras

As informações trimestrais são apresentadas em reais (R\$), sendo esta a moeda funcional e de apresentação da Companhia e de suas controladas.

As transações em moeda estrangeira são inicialmente registradas à taxa de câmbio em vigor na data da transação. Os ganhos e perdas resultantes da diferença entre a conversão dos saldos em moeda estrangeira para a moeda funcional são reconhecidos na demonstração do resultado.

b) Caixa e equivalentes de caixa

Compreendem os saldos de caixa, bancos e as aplicações financeiras de liquidez imediata, com baixo risco de variação de valor, e com vencimento inferior há 90 dias da data da aplicação e com a finalidade de atender compromissos de curto prazo.

c) Contas a receber e provisão para créditos de liquidação duvidosa

As contas a receber de clientes estão registradas pelo valor nominal dos títulos representativos desses créditos. A provisão para créditos de liquidação duvidosa é

00242-9 CELULOSE IRANI SA

92.791.243/0001-03

06.01 - NOTAS EXPLICATIVAS

calculada com base nas perdas estimadas segundo avaliação individualizada das contas a receber e considerando as perdas históricas, cujo montante é considerado suficiente pela Administração da Companhia para cobrir eventuais perdas na realização dos créditos.

d) Estoques

São demonstrados ao menor valor entre o custo médio de produção ou de aquisição, e o preço de mercado e o valor líquido realizável. O valor líquido realizável corresponde ao preço de venda estimado dos estoques, deduzido de todos os custos estimados para conclusão e custos necessários para realizar a venda.

e) Investimentos

Os investimentos em empresas controladas são avaliados pelo método de equivalência patrimonial nas informações trimestrais individuais da controladora.

Conforme o método de equivalência patrimonial, os investimentos em controladas são ajustados para fins de reconhecimento da participação do Grupo no lucro ou prejuízo e outros resultados abrangentes da controlada

f) Imobilizado

Os ativos imobilizados são avaliados pelo custo de aquisição, deduzidos de depreciação acumuladas e perda por redução ao valor recuperável, quando aplicável. São registrados como parte dos custos das imobilizações em andamento, no caso de ativos qualificáveis, os custos de empréstimos capitalizados. Tais imobilizações são classificadas nas categorias adequadas do imobilizado quando concluídas e prontas para o uso pretendido. A depreciação desses ativos inicia-se quando eles estão prontos para o uso na mesma base dos outros ativos imobilizados.

A Companhia utiliza o método de depreciação linear definida com base na avaliação da vida útil estimada de cada ativo, estimada com base na expectativa de geração de benefícios econômicos futuros, exceto para terras, as quais não são depreciadas. A avaliação da vida útil estimada dos ativos é revisada anualmente e ajustada se necessário, podendo variar com base na atualização tecnológica de cada unidade.

g) Ativo biológico

Os ativos biológicos da Companhia são representados principalmente por florestas de pinus que são utilizados para produção de papéis para embalagem, caixas e

00242-9 CELULOSE IRANI SA

92.791.243/0001-03

06.01 - NOTAS EXPLICATIVAS

chapas de papelão ondulado e ainda para comercialização para terceiros e extração de goma resina. As florestas de pinus estão localizadas próximas a fábrica de Celulose e Papel em Santa Catarina, e também no Rio Grande do Sul, onde são utilizadas para produção de goma resina e para comercialização de toras.

Os ativos biológicos são avaliados a valor justo menos as despesas de venda em cada trimestre, sendo a variação de cada período reconhecida no resultado como variação de valor justo dos ativos biológicos.

h) Avaliação do valor recuperável de ativos (“Impairment”)

A Companhia adota como procedimento revisar o saldo de imobilizado para determinar se há alguma indicação de que tais ativos sofreram alguma perda por redução ao valor recuperável, sempre que eventos ou mudanças de circunstâncias indiquem que o valor contábil de um ativo ou grupo de ativos possa não ser recuperado com base em fluxo de caixa futuro. Essas revisões não indicam a necessidade de reconhecer perdas por redução ao valor recuperável.

i) Imposto de renda e contribuição social (corrente e diferido)

São provisionados com base no lucro tributável determinado de acordo com a legislação tributária em vigor, que é diferente do lucro apresentado na demonstração do resultado, porque exclui receitas ou despesas tributáveis ou dedutíveis em outros exercícios, além de excluir itens não tributáveis ou não dedutíveis de forma permanente. A provisão para imposto de renda e contribuição social é calculada individualmente por cada empresa com base nas alíquotas vigentes no fim do exercício. A Companhia adota a taxa vigente de 34% para apuração de seus impostos.

Sobre as diferenças temporárias para fins fiscais, prejuízos fiscais, reserva de reavaliação e dos ajustes de custo atribuído e de variação do valor justo de ativos biológicos são registrados imposto de renda e contribuição social diferidos. Os impostos diferidos passivos são geralmente reconhecidos sobre todas as diferenças temporárias tributáveis e os impostos diferidos ativos são reconhecidos sobre todas as diferenças temporárias dedutíveis, apenas quando for provável que a Companhia apresentará lucro tributável futuro em montante suficiente para que tais diferenças temporárias dedutíveis possam ser utilizadas.

j) Empréstimos e financiamentos e debêntures

São registrados pelos valores originais de captação, deduzidos dos respectivos custos de transação quando existentes, atualizados monetariamente pelos indexadores pactuados contratualmente com os credores, acrescidos de juros

00242-9 CELULOSE IRANI SA

92.791.243/0001-03

06.01 - NOTAS EXPLICATIVAS

calculados pela taxa de juros efetiva e atualizados pela variação cambial quando aplicável, até as datas dos balanços, conforme descrito em notas explicativas..

k) Instrumentos financeiros derivativos mensurados a valor justo

Os instrumentos financeiros derivativos são avaliados pelo valor justo na data do balanço em contrapartida de receitas ou despesas financeiras no resultado do período.

l) Arrendamento mercantil

Os arrendamentos mercantis de imobilizado nos quais a Companhia fica substancialmente com todos os riscos e benefícios de propriedade são classificados como arrendamento financeiro. Todos os outros arrendamentos são classificados como operacional e registrados no resultado do exercício. Os arrendamentos financeiros são registrados como se fossem uma compra financiada, reconhecendo, no seu início, um ativo imobilizado e um passivo de financiamento (arrendamento). O imobilizado adquirido nos arrendamentos financeiros é depreciado pelas taxas definidas na nota explicativa nº 13.

Os arrendamentos mercantis nos quais uma parte significativa dos riscos e benefícios de propriedade fica com o arrendador são classificados como arrendamentos operacionais.

Os pagamentos feitos para os arrendamentos operacionais (líquidos de todo incentivo recebido do arrendador) são apropriados ao resultado pelo método linear ao longo do período do arrendamento.

m) Provisões

Uma provisão é reconhecida no balanço quando a Companhia tem uma obrigação presente, legal ou não formalizada, como consequência de um evento passado e é provável que recursos sejam exigidos para liquidar essa obrigação. São constituídas em montante, considerado pela Administração, suficiente para cobrir perdas prováveis, sendo atualizada até a data do balanço, observada a natureza de cada risco e apoiada na opinião dos advogados da Companhia.

n) Julgamentos, estimativas e premissas contábeis significativas

Na elaboração das informações trimestrais foram utilizados julgamentos, estimativas e premissas contábeis para a contabilização de certos ativos e passivos e outras transações, e no registro das receitas e despesas dos períodos.

00242-9 CELULOSE IRANI SA

92.791.243/0001-03

06.01 - NOTAS EXPLICATIVAS

A definição dos julgamentos, estimativas e premissas contábeis adotadas pela Administração foi elaborada com a utilização das melhores informações disponíveis na data das informações trimestrais, envolvendo experiência de eventos passados, previsão de eventos futuros, além do auxílio de especialistas, quando aplicável.

As informações trimestrais incluem, portanto, várias estimativas, tais como, mas não se limitando a, seleção de vida útil dos bens do imobilizado, a realização dos créditos tributários diferidos, provisões para créditos de liquidação duvidosa, avaliação do valor justo dos ativos biológicos, provisões fiscais, previdenciárias, cíveis e trabalhistas, avaliação do valor justo de certos instrumentos financeiros, além de redução do valor recuperável de ativos.

Os resultados reais dos saldos constituídos com a utilização de julgamentos, estimativas e premissas contábeis, quando de sua efetiva realização, podem ser divergentes dos reconhecidos nas informações trimestrais.

o) Apuração do resultado

O resultado é apurado pelo regime de competência de exercícios e inclui rendimentos, encargos e variações cambiais às taxas oficiais, incidentes sobre ativos e passivos circulantes e de longo prazo, bem como, quando aplicável, inclui os efeitos de ajustes de ativos para o valor de realização.

p) Reconhecimento das receitas

A receita é mensurada pelo valor justo da contrapartida recebida ou a receber, deduzida de quaisquer estimativas de devoluções, descontos comerciais e/ou bonificações concedidos ao comprador e outras deduções similares.

A receita de vendas de produtos é reconhecida quando todas as seguintes condições forem satisfeitas:

- a Companhia transferiu ao comprador os riscos e benefícios significativos relacionados à propriedade dos produtos;
- a Companhia não mantém envolvimento continuado na gestão dos produtos vendidos em grau normalmente associado à propriedade nem controle efetivo sobre tais produtos;
- o valor da receita pode ser mensurado com confiabilidade;
- é provável que os benefícios econômicos associados à transação fluirão para a Companhia; e
- os custos incorridos ou a serem incorridos relacionados à transação podem ser mensurados com confiabilidade.

00242-9 CELULOSE IRANI SA

92.791.243/0001-03

06.01 - NOTAS EXPLICATIVAS

q) Lucro por ação básico e diluído

Calculado com base na média ponderada das ações em circulação durante o exercício.

r) Demonstração do valor adicionado ("DVA")

A legislação societária brasileira requer a apresentação da demonstração do valor adicionado como parte do conjunto das demonstrações financeiras apresentadas pela Companhia. Esta demonstração tem por finalidade evidenciar a riqueza criada pela Companhia e sua distribuição durante os períodos apresentados.

A DVA foi preparada seguindo as disposições contidas no CPC 09 – Demonstração do Valor Adicionado e com base em informações obtidas dos registros contábeis da Companhia, que servem como base de comparação das demonstrações financeiras.

s) Normas, alterações e interpretações que ainda não estão em vigor e não foram adotadas antecipadamente pela Companhia:

As normas e alterações das normas existentes a seguir foram publicadas e são obrigatórias para os períodos contábeis iniciados em 1º de janeiro de 2011, ou após essa data, ou para períodos subsequentes.

Todavia, não houve adoção antecipada dessas normas e alterações de normas por parte da Companhia.

- **IFRS 9, "Instrumentos Financeiros"**, emitido em novembro de 2009. Esta norma é o primeiro passo no processo para substituir o IAS 39 "Instrumentos Financeiros: Reconhecimento e Mensuração". O IFRS 9 introduz novas exigências para classificar e mensurar os ativos financeiros e provavelmente afetará a contabilização da Companhia para seus ativos financeiros. A norma não é aplicável até 1º de janeiro de 2013, mas está disponível para adoção prévia. A Companhia está em processo de avaliação dos possíveis impactos da adoção desse pronunciamento nas demonstrações financeiras.
- **IAS 24 Revisado (revisado), "Divulgações de Partes Relacionadas"**, emitido em novembro de 2009. Substitui o IAS 24, "Divulgações de Partes Relacionadas", emitido em 2003. O IAS 24 (revisado) é obrigatório para períodos iniciando em ou após 1º de janeiro de 2011. Aplicação prévia, no todo ou em parte, é permitida.

00242-9 CELULOSE IRANI SA

92.791.243/0001-03

06.01 - NOTAS EXPLICATIVAS

A norma revisada esclarece e simplifica a definição de parte relacionada e retira a exigência de entidades relacionadas com o governo divulgarem detalhes de todas as transações com o governo e outras entidades relacionadas do governo. A Companhia aplicará a norma revisada a partir de 1º de janeiro de 2011. Quando a norma revisada é aplicada, a Companhia e a controladora precisarão divulgar quaisquer transações entre suas controladas e coligadas. A Companhia está atualmente operando sistemas apropriados para captar as informações necessárias. Portanto, não é possível, neste estágio, divulgar o impacto, se houver, da norma revisada sobre as divulgações de partes relacionadas.

- **"Classificação das Emissões de Direitos" (alteração ao IAS 32)**, emitida em outubro de 2009. A alteração aplica-se a períodos anuais iniciando em ou após 1º de fevereiro de 2010. Aplicação prévia é permitida. A alteração aborda a contabilização de direitos de ações denominados em outra moeda que não a funcional do emissor. Contanto que determinadas condições sejam atendidas, esses direitos de ações agora são classificados como patrimônio, independente da moeda em que o preço de exercício é denominado. Anteriormente, as ações tinham de ser contabilizadas como passivos derivativos. A alteração aplica-se retroativamente, de acordo com o IAS 8 "Políticas Contábeis, Mudanças de Estimativas Contábeis e Erros". A Companhia não possui operações que estejam sujeitas a essas modificações.
- **IFRIC 14, "Pagamentos antecipados de requerimento mínimos de provimento de fundos"**. O IFRIC emitiu alterações na interpretação 14, a qual são aplicáveis em limitadas circunstâncias quando uma entidade é sujeita a requerimentos mínimos de provimento de fundos e efetua um pagamento antecipado de contribuições para cobrir estes requerimentos. Estas alterações são efetivas para períodos anuais iniciando em/ou após 01/01/2011. A Companhia entende que as alterações desta interpretação não impactarão suas demonstrações financeiras consolidadas.
- **IFRS 7, "Divulgações – Transferências de Ativos Financeiros"**. O IASB emitiu uma revisão da norma IFRS 7. Esta alteração tem o objetivo de adicionar divulgações que permitam ao usuário das demonstrações financeiras avaliar o risco de exposição relativo à transferência de ativos financeiros e os efeitos destes riscos sobre a posição financeira da entidade. A alteração da norma IFRS 7 é efetiva para períodos anuais iniciando em/ou após 01/07/2011. A Companhia está avaliando o impacto da adoção desta alteração em suas Demonstrações Financeiras Consolidadas.
- **Melhoria anual das IFRS de maio de 2010**. Em maio de 2010, o IASB emitiu uma revisão das normas IFRS 1, IFRS3, IFRS7, IAS 1, IAS 27, IAS 34 e IFRIC

00242-9 CELULOSE IRANI SA

92.791.243/0001-03

06.01 - NOTAS EXPLICATIVAS

13. As alterações das normas IFRS 3, IFRS 7 e IAS 27 são efetivas para períodos anuais iniciados em/ou após 01/07/2010. As demais alterações de normas são efetivas para períodos anuais iniciados em/ou após 01/01/2011. A Companhia está avaliando os efeitos oriundos da aplicação destas normas e interpretação em suas demonstrações financeiras consolidadas.

4) CONSOLIDAÇÃO DAS INFORMAÇÕES TRIMESTRAIS

As informações trimestrais consolidadas abrangem a Celulose Irani S.A. e suas controladas conforme segue:

Participação no capital social - (%)		
Empresas controladas - participação direta	30.06.10	31.12.09
Habitasul Florestal S.A.	100,00	100,00
Irani Trading S.A.	99,98	99,98
Meu Móvel de Madeira LTDA.	99,93	99,93
HGE - Geração de Energia Sustentável	99,98	99,98

As práticas contábeis adotadas pelas empresas controladas são consistentes com as práticas adotadas pela controladora. Nas informações trimestrais consolidadas foram eliminados os investimentos nas empresas controladas, os resultados das equivalências patrimoniais, bem como os saldos das operações realizadas e lucros não realizados entre as empresas. As informações contábeis das controladas utilizadas para consolidação, têm a mesma data base da controladora.

5) ADOÇÃO INICIAL DOS NOVOS PRONUNCIAMENTOS CONTÁBEIS

Na adoção inicial dos novos pronunciamentos contábeis, convergentes ao IFRS, a Companhia seguiu as premissas definidas no CPC 37 – Adoção Inicial das IFRSs e CPC 43 – Adoção Inicial dos Pronunciamentos Técnicos CPC 15 a 40.

A Companhia adotou as seguintes exceções obrigatórias e isenções opcionais na adoção dos novos pronunciamentos:

Com base no CPC 37 (equivalente ao IFRS 1), é permitida na adoção inicial dos novos pronunciamentos, conforme permitido pelo CPC 37 (equivalente ao IFRS 1 na data de transição):

00242-9 CELULOSE IRANI SA

92.791.243/0001-03

06.01 - NOTAS EXPLICATIVAS

- (i) Mensuração do ativo imobilizado e intangível ao valor justo: a Companhia optou por remensurar seu ativo imobilizado a valor justo (deemed cost) na data de transição para a classe de terras, edificações e máquinas, e optou por manter as demais classes de ativos que compõe os saldos registrados com base em seu custo histórico de aquisição;
- (ii) Combinações de negócios: a Companhia optou por não remensurar combinações de negócios ocorridas antes da data de transição para os novos pronunciamentos;
- (iii) Planos de benefícios a empregados: a Companhia não possui planos de benefícios a empregados;
- (iv) Adoção inicial em controladas e empreendimentos em conjunto: a Companhia não possui empreendimentos em conjunto e adotou para suas controladas os novos pronunciamentos na mesma data de sua transição;
- (v) Contabilização de pagamentos baseados em ações: a Companhia não possui operações de pagamentos baseados em ações na data de transição;
- (vi) Contratos de concessão e contratos de seguros: a Companhia não possui contratos de concessão de serviços públicos, nem contratos de seguros que se enquadrem no escopo da isenção, na data de transição;
- (vii) Ajuste de estimativas: com exceção da revisão da vida útil dos ativos imobilizados (nota explicativa 15) a Companhia não efetuou nenhum ajuste nas estimativas utilizadas anteriormente na data de transição.

Os novos pronunciamentos técnicos adotados pela Companhia que tiveram impacto nas informações trimestrais, em decorrência das mudanças de prática com as normas vigentes anteriormente até 31 de dezembro de 2008 são demonstrados nas notas a seguir:

a) CPC 32 (equivalente ao IAS 12) – Tributos sobre o Lucro

Os saldos de imposto de renda e contribuição social diferidos devem ser apresentados nos balanços sociais como ativos e passivos não circulantes, mesmo existindo a expectativa de utilização no curto prazo.

Os ajustes de adoção do custo atribuído e valor justo de ativos biológicos devem ser ajustados pelos efeitos tributários e foi reconhecido imposto de renda e contribuição social diferido.

b) CPC 39 (equivalente ao IAS 32) – Instrumentos Financeiros: Apresentação

Anteriormente a legislação societária brasileira exigia a apresentação da provisão para riscos fiscais, previdenciários, trabalhistas e cíveis líquida dos depósitos judiciais relacionados às provisões constituídas. A norma estabelece que a compensação de um ativo financeiro e um passivo financeiro deve ser realizada na apresentação das informações trimestrais quando atendidos certos requisitos, porém,

00242-9 CELULOSE IRANI SA

92.791.243/0001-03

06.01 - NOTAS EXPLICATIVAS

a provisão para riscos fiscais, previdenciários, trabalhistas e cíveis não se enquadra na classificação de passivo financeiro, devendo ser apresentado os valores brutos nas informações trimestrais dos depósitos judiciais e da provisão para riscos fiscais, previdenciárias, cíveis e trabalhistas.

c) CPC 29 (equivalente ao IAS 41) – Ativo biológico e produto agrícola

Os ativos biológicos da Companhia, representados por suas florestas, anteriormente classificados dentro do ativo imobilizado, foram alocados para um grupo específico no ativo não circulante, denominado “ativos biológicos”, além de passarem a ser reconhecidos por seu valor justo, líquido dos custos para venda, ao invés de somente ao custo histórico conforme prática contábil anterior.

O efeito da adoção inicial do reconhecimento dos ativos biológicos a valor justo foram registrados no patrimônio líquido da Companhia, como uma “reserva de lucros a realizar”, com transferência para lucros acumulados após sua efetiva realização financeira, a ser efetuada via exaustão. Adicionalmente, o valor justo corresponde a uma diferença temporária com o registro dos impostos diferidos cabíveis.

A Companhia possui investimentos em controladas que possuem ativos biológicos registrados em suas informações trimestrais. A adoção dos novos pronunciamentos nas informações trimestrais das investidas ocorreu na mesma data da adoção dos novos pronunciamentos da controladora.

d) ICPC10/CPC 27 (equivalente ao IAS16) – Interpretação Sobre a Aplicação Inicial ao Ativo Imobilizado e à Propriedade para Investimento dos Pronunciamentos Técnicos CPCs 27, 28, 37 e 43.

Na adoção inicial dos novos pronunciamentos técnicos, a Companhia optou por efetuar uma atribuição de custo (deemed cost) a determinadas classes de ativos imobilizados. Dessa forma, foram atribuídos custos as terras, máquinas e edificações, de forma que estes ativos refletissem seu valor justo na data de adoção dos novos pronunciamentos.

As definições dos custos atribuídos das terras, máquinas e edificações da Companhia foram apuradas com base em avaliações efetuadas por empresa terceirizada especializada, sendo os laudos aprovados pelo Conselho de Administração da Companhia.

e) ICPC09 – Demonstrações Contábeis Individuais, Demonstrações Separadas, Demonstrações Consolidadas e Aplicação do Método de Equivalência Patrimonial.

00242-9 CELULOSE IRANI SA

92.791.243/0001-03

06.01 - NOTAS EXPLICATIVAS

O saldo de ágio na aquisição de controladas adquiridas antes da data de transição, foi alocado ao saldo de investimentos na referida controlada na demonstração financeira individual. Essas diferenças foram alocadas em suas respectivas rubricas nas informações trimestrais consolidadas.

f) CPC 13 – Adoção Inicial da Lei nº 11.638/07.

A Lei nº 11.638/07 restringiu lançamento de gastos no ativo diferido, sendo que os gastos ativados que não possam ser reclassificados para outro grupo de ativos, devem ser baixados no balanço de abertura na data de transição, mediante o registro do valor contra lucros ou prejuízos acumulados.

g) CPC 38 (equivalente ao IAS 39) – Instrumentos Financeiros: Reconhecimento e Mensuração

O saldo de duplicatas cambiais descontadas, anteriormente registrados no ativo circulante, reduzindo o saldo de contas a receber de clientes das duplicatas vinculadas ao desconto, foram reclassificados para o passivo, dentro do grupo de financiamentos, em decorrência de sua natureza.

- Conciliação dos efeitos da adoção dos novos pronunciamentos.

Demonstramos no quadro a seguir, os efeitos no Patrimônio Líquido para as datas-base de 31 de dezembro de 2009 e 30 de junho de 2010 e no Resultado para o segundo trimestre de 2009 e de 2010.

Efeitos no Resultado

Demonstrações do Resultado	Referência	Consolidado	
		2T09	2T10
Lucro líquido de acordo com as práticas contábeis anteriores		20.419	(4.117)
Varição do valor justo dos ativos biológicos	c)	1.019	14.457
Custo dos produtos vendidos - exaustão valor justo dos ativos biológicos	c)	(3.337)	(3.197)
Custo dos produtos vendidos - reavaliação da vida útil do imobilizado	d)	-	1.071
Outras receitas / despesas operacionais	c), f)	97	97
IR/CSLL diferido sobre os ajustes	a)	115	(3.803)
Destinação da participação dos administradores		-	-
Total dos ajustes com a adoção dos novos pronunciamentos		<u>(2.106)</u>	<u>8.625</u>
Lucro líquido de acordo com os novos pronunciamentos		<u>18.313</u>	<u>4.508</u>

00242-9 CELULOSE IRANI SA

92.791.243/0001-03

06.01 - NOTAS EXPLICATIVAS

Efeitos no Patrimônio Líquido

Patrimônio Líquido	Referência	Consolidado	
		31.12.09	30.06.10
Patrimônio líquido de acordo com as práticas contábeis anteriores		89.625	83.921
Valor justos dos ativos biológicos	c)	120.983	117.594
IR/CSLL sobre ativos biológicos	a)	(35.819)	(34.924)
Custo atribuído ao imobilizado	d)	415.220	414.925
IR/CSLL sobre custo atribuído	a)	(140.740)	(140.640)
IR/CSLL diferido s/reserva de reavaliação	a)	(3.970)	(3.970)
Prejuízo acumulado no período	f)	(2.586)	17.831
Outros		-	(480)
Total dos ajustes com a adoção dos novos pronunciamentos		<u>353.088</u>	<u>370.336</u>
Patrimônio líquido de acordo com os novos pronunciamentos		<u>442.713</u>	<u>454.257</u>

6) CAIXA E EQUIVALENTES DE CAIXA

As disponibilidades da Companhia são representadas por saldos de Caixa e Equivalentes de Caixa e saldos de Aplicações Financeiras conforme segue:

	Controladora		Consolidado	
	30.06.10	31.12.09	30.06.10	31.12.09
Fundo fixo	16	16	20	20
Bancos	2.435	2.897	2.681	3.005
Aplicações financeiras	23.474	-	23.899	-
	<u>25.925</u>	<u>2.913</u>	<u>26.600</u>	<u>3.025</u>

As aplicações financeiras são remuneradas com renda fixa – CDB, a taxa média de 98,6% do CDI.

00242-9 CELULOSE IRANI SA

92.791.243/0001-03

06.01 - NOTAS EXPLICATIVAS

7) CONTAS A RECEBER DE CLIENTES

	Controladora		Consolidado	
	30.06.10	31.12.09	30.06.10	31.12.09
Contas a receber de:				
Clientes - mercado interno	71.989	59.724	75.358	63.273
Clientes - mercado externo	5.477	4.158	5.533	4.241
Controladas	1.475	671	-	-
	<u>78.941</u>	<u>64.553</u>	<u>80.891</u>	<u>67.514</u>
Provisão para créditos de liquidação duvidosa	(5.432)	(5.326)	(6.144)	(6.042)
Duplicatas descontadas	-	-	-	(15)
	<u>73.509</u>	<u>59.227</u>	<u>74.747</u>	<u>61.457</u>

A composição das contas a receber por idade de vencimento é como segue:

	Controladora		Consolidado	
	30.06.10	31.12.09	30.06.10	31.12.09
À vencer	69.464	54.522	69.863	55.979
Vencidos até 30 dias	3.203	2.863	4.113	3.612
Vencidos de 31 a 60 dias	144	849	175	1.000
Vencidos de 61 a 90 dias	136	136	144	139
Vencidos de 91 a 180 dias	280	72	288	78
Vencidos há mais de 180 dias	5.714	6.111	6.308	6.706
	<u>78.941</u>	<u>64.553</u>	<u>80.891</u>	<u>67.514</u>

O prazo médio de crédito na venda de produtos é de 50 dias. A Companhia constitui provisão para crédito de liquidação duvidosa para as contas a receber vencidas a mais de 180 dias com base em análise da situação financeira de cada devedor e ainda baseada em experiências passadas de inadimplência. Também são constituídas provisões para crédito de liquidação duvidosa para contas a receber vencidas a menos de 180 dias, nos casos em que os valores são considerados irrecuperáveis, considerando-se a situação financeira de cada devedor.

00242-9 CELULOSE IRANI SA

92.791.243/0001-03

06.01 - NOTAS EXPLICATIVAS

8) ESTOQUES

	Controladora		Consolidado	
	30.06.10	31.12.09	30.06.10	31.12.09
Produtos acabados	4.809	5.615	6.446	6.475
Materiais de produção	20.582	16.684	20.588	16.684
Materiais de consumo	10.726	9.333	10.726	9.333
Outros estoques	372	129	372	167
	<u>36.489</u>	<u>31.761</u>	<u>38.132</u>	<u>32.659</u>

9) IMPOSTOS A RECUPERAR

Estão apresentados conforme a seguir:

	Controladora		Consolidado	
	30.06.10	31.12.09	30.06.10	31.12.09
ICMS sobre aquisição de imobilizado	6.832	8.150	6.847	8.169
ICMS	1.197	984	1.197	984
IPI	2.201	557	2.201	557
Imposto de renda	455	1.528	455	1.529
Contribuição social	159	559	159	559
Outros	15	15	26	15
	<u>10.859</u>	<u>11.793</u>	<u>10.885</u>	<u>11.813</u>
Parcela do circulante	6.914	6.755	6.940	6.775
Parcela do não circulante	3.945	5.038	3.945	5.038

Os créditos de ICMS sobre aquisição de imobilizado são gerados em relação às compras de bens para o ativo da Companhia e são utilizados em 48 parcelas mensais e consecutivas conforme previsto em legislação que trata do assunto.

Os créditos de IPI são gerados em relação às aquisições de insumos utilizados no processo produtivo e são utilizados para compensar débitos gerados pelas operações de venda de cada unidade produtiva.

10) BANCOS CONTA VINCULADA

Banco do Brasil – Nova York - representado por valores retidos para garantir as amortizações das parcelas trimestrais do empréstimo de pré-pagamento de exportação captado junto ao banco Credit Suisse, referente à parcela vincenda em agosto de 2010.

00242-9 CELULOSE IRANI SA

92.791.243/0001-03

06.01 - NOTAS EXPLICATIVAS

Banco Credit Suisse Brasil – representado por valores retidos para garantir Swap de Fluxo de Caixa. O resgate previsto no contrato ocorrerá em 8 parcelas semestrais a partir de setembro de 2011. Enquanto retido o valor é remunerado como aplicação financeira de renda fixa privada – CDB, sendo remunerado a 108% do CDI.

Alienação de terras - em 31 de dezembro de 2009 o valor de R\$ 8.399 era representado por 30% da alienação de terras localizadas no município de Caçador – SC, o qual foi liberado em 12 de fevereiro de 2010 quando o Instituto Nacional de Colonização e Reforma Agrária – INCRA aprovou o georeferenciamento da referida área.

	Controladora e Consolidado	
	30.06.10	31.12.09
Banco do Brasil - Nova York	5.789	-
Banco Credit Suisse - Brasil	4.541	3.803
Alienação de terras	-	8.399
	<u>10.330</u>	<u>12.202</u>
Parcela do circulante	5.789	12.202
Parcela do não circulante	4.541	-

11) OUTRAS CONTAS A RECEBER

	Controladora		Consolidado	
	30.06.10	31.12.09	30.06.10	31.12.09
Créditos de carbono	4.132	3.726	4.132	3.726
Adiantamento a fornecedor	399	914	401	921
Créditos de funcionários	515	619	529	619
Renegociação de clientes	2.709	3.092	2.741	3.123
Despesas antecipadas	594	2.119	594	2.119
Outros créditos	2.002	1.872	2.284	2.103
	<u>10.351</u>	<u>12.342</u>	<u>10.681</u>	<u>12.611</u>
Parcela do circulante	9.630	10.908	9.757	10.948
Parcela do não circulante	721	1.434	924	1.663

00242-9 CELULOSE IRANI SA

92.791.243/0001-03

06.01 - NOTAS EXPLICATIVAS

Créditos de carbono – a Companhia possui projetos geradores de créditos de carbono originados pela diminuição de gases de efeito estufa como dióxido de carbono e metano, proporcionados pela instalação da Usina de Co-geração e pela Estação de Tratamento de Efluentes na unidade Papel em Vargem Bonita, SC. Esses créditos são comercializados através de contratos firmados, no âmbito do protocolo de Kyoto, com empresas localizadas em países considerados desenvolvidos obrigados a redução de emissões. Os créditos são reconhecidos conforme regime de competência como redução dos custos do processo produtivo e são mensurados de acordo com a metodologia aprovada no protocolo de Kyoto para cada projeto.

Renegociação de clientes - se refere a créditos de clientes em atraso para os quais a Companhia realizou contratos de confissão de dívida acordando seu recebimento. O vencimento final das parcelas mensais será em outubro de 2012 e a taxa média de atualização é de 2% a.m. Alguns contratos constam cláusula de garantias de máquinas e equipamentos garantindo o valor da dívida renegociada.

Despesas antecipadas – se refere principalmente a prêmios de seguros pagos por contratação de apólices de seguros para todas as unidades da Companhia, e são reconhecidos no resultado do exercício mensalmente pelo prazo de vigência de cada uma das apólices.

12) IMPOSTO DE RENDA E CONTRIBUIÇÃO SOCIAL DIFERIDOS - ATIVO

	Controladora		Consolidado	
	30.06.10	31.12.09	30.06.10	31.12.09
Imposto de renda diferido ativo				
Sobre provisões temporárias	8.011	6.159	8.011	6.159
Sobre prejuízo fiscal	2.113	2.308	2.113	2.308
Contribuição social diferida ativa				
Sobre provisões temporárias	2.882	2.220	2.882	2.220
Sobre base de cálculo negativa	761	831	761	831
	<u>13.767</u>	<u>11.518</u>	<u>13.767</u>	<u>11.518</u>

A Companhia, de acordo com a Instrução CVM nº. 371, registrou ativo fiscal diferido relativo a imposto de renda e contribuição social sobre diferenças temporárias, prejuízo fiscal e base negativa de contribuição social.

00242-9 CELULOSE IRANI SA

92.791.243/0001-03

06.01 - NOTAS EXPLICATIVAS

A Administração considera que os ativos diferidos decorrentes das diferenças temporárias serão realizados na proporção da solução final de suas contingências e por ser de difícil avaliação quanto ao seu prazo de realização, são apresentados no ativo não circulante.

Com relação aos ativos fiscais diferidos decorrentes de prejuízo fiscal e base negativa de contribuição social, no montante de R\$ 2.874, a realização desses créditos será efetuada pela geração de lucros futuros. Com base em estudo técnico de viabilidade, elaborado pela Administração e aprovado pelo Conselho de Administração da Companhia, a realização destes ativos é estimada da seguinte forma:

Período	Valor R\$
2011	527
2012	1.891
2013	456
	<u>2.874</u>

13) INVESTIMENTOS

	Habitasul Florestal	Irani Trading	Meu Móvel de Madeira	HGE Geração de Energia	Total 30/06/2010	Total 31/12/2009
Capital social integralizado	28.260	41.226	4.300	4.010		
Patrimônio líquido	106.537	77.731	1.505	3.529		
Resultado do exercício	3.228	186	40	-		
Participação no capital em %	100,00	99,98	99,77	99,98		
Saldo Inicial	103.308	77.535	-	3.529	184.372	144.613
Aquisição de investimento	-	-	-	-	-	9
Aumento de capital	-	-	1.468	-	1.468	43.661
Resultado da equivalência patrimonial	3.228	186	40	-	3.454	(2.911)
Dividendos propostos	-	-	-	-	-	(5.969)
Custo atribuído de imobilizado	-	-	0	-	-	-
Total Investimento em controlada	<u>106.536</u>	<u>77.721</u>	<u>1.508</u>	<u>3.529</u>	<u>189.294</u>	<u>179.403</u>

A controlada Habitasul Florestal S.A. realiza operações de plantio, corte e manejo de florestas de pinus e extração de resinas.

A controlada Irani Trading S.A. realiza operações de intermediação de exportações e importações de bens, exportação de bens adquiridos para tal fim e na administração e locação de imóveis.

00242-9 CELULOSE IRANI SA

92.791.243/0001-03

06.01 - NOTAS EXPLICATIVAS

A controlada Meu Móvel de Madeira Comércio de Móveis e Decorações LTDA. realiza operações de venda a varejo de móveis e decorações e serviços de montagem de móveis.

Em 23 de junho a Companhia realizou aumento de capital no valor de R\$ 3.000 na controlada Meu Móvel de Madeira, e reverteu a provisão para perda no valor de R\$ 1.532.

A controlada HGE Geração de Energia Sustentável foi adquirida em 2009 e tem por objeto a geração, transmissão e distribuição de energia elétrica de origem eólica para fins de comércio em caráter permanente, como produtor independente de energia, que será gerada através de Parques Eólicos. A empresa está em fase de desenvolvimento do projeto e não está em operação.

A Companhia tem registrado em Outras contas a pagar, no passivo circulante, valores devidos à controlada HGE Geração de Energia Sustentável no montante de R\$ 1.881 (R\$ 2.963 em março de 2010), que deverá ser pago até dezembro de 2010 conforme alteração contratual de aumento de capital registrada na Junta Comercial do Rio Grande do Sul.

00242-9 CELULOSE IRANI SA

92.791.243/0001-03

06.01 - NOTAS EXPLICATIVAS

14) IMOBILIZADO

	30.06.10		31.12.2009	
	Custo	Depreciação acumulada	Valor Líquido	Valor Líquido
<u>Controladora</u>				
Terrenos	124.053	-	124.053	124.053
Prédios e construções	41.602	(9.178)	32.424	31.351
Equipamentos e instalações	508.220	(155.506)	352.714	363.851
Veículos e tratores	1.742	(1.352)	390	412
Outras imobilizações	12.123	(7.067)	5.056	5.166
Imobilizações em andamento	5.897	-	5.897	3.291
Adiantamento fornec. de imobilizado	5.465	-	5.465	6.896
Bens contratados em leasing financeiro	26.694	(8.272)	18.422	19.951
Imobilizações em imóveis de terceiros	16.060	(1.070)	14.990	15.311
	<u>741.856</u>	<u>(182.445)</u>	<u>559.411</u>	<u>570.282</u>

	30.06.10		31.12.2009	
	Custo	Depreciação acumulada	Valor Líquido	Valor Líquido
<u>Consolidado</u>				
Terrenos	169.184	-	169.184	169.184
Prédios e construções	153.991	(29.683)	124.308	124.100
Equipamentos e instalações	508.348	(155.527)	352.821	363.957
Veículos e tratores	1.742	(1.352)	390	416
Outras imobilizações	14.167	(7.196)	6.973	5.523
Imobilizações em andamento	6.146	-	6.146	4.071
Adiantamento fornec. de imobilizado	5.466	-	5.466	6.896
Bens contratados em leasing financeiro	26.694	(8.272)	18.422	19.951
Imobilizações em imóveis de terceiros	16.060	(1.070)	14.990	15.311
	<u>901.798</u>	<u>(203.099)</u>	<u>698.700</u>	<u>709.409</u>

Síntese da movimentação do imobilizado:

	Controladora		Consolidado	
	30.06.10	2009	30.06.10	2009
Saldo inicial	570.282	696.063	709.409	744.133
Adições	6.635	19.857	8.448	20.297
Baixas	(1.401)	(18.372)	(2.128)	(18.779)
Transferência para capitalização em controlada	-	-	-	-
	-	(91.406)	-	-
Custo atribuído	-	-	-	-
Depreciação	<u>(16.105)</u>	<u>(35.860)</u>	<u>(17.029)</u>	<u>(36.242)</u>
Saldo final	<u>559.411</u>	<u>570.282</u>	<u>698.700</u>	<u>709.409</u>

00242-9 CELULOSE IRANI SA

92.791.243/0001-03

06.01 - NOTAS EXPLICATIVAS

a) Método de depreciação

A Companhia efetuou a revisão da taxa de depreciação de seu ativo imobilizado ao final do exercício de 2009 e alterou a estimativa de vida útil individual dos ativos incluídos nos grupos de prédios e construções, máquinas e equipamentos. A avaliação da vida útil dos ativos foi concebida com auxílio de empresa terceirizada especializada no assunto.

O quadro abaixo demonstra as taxas anuais de depreciação pelo método linear que foram aplicáveis ao exercício de 2009, bem como as taxas anuais de depreciação revisadas para a depreciação a partir de 01 de janeiro de 2010, definida com base na vida útil econômica dos ativos. A taxa reavaliada utilizada e partir de 2010 está apresentada pela média ponderada.

	<u>Taxa 2009 %</u>	<u>Taxa reavaliada %</u>
Prédios e construções *	4	2,25
Equipamentos e instalações **	10 a 20	6,45
Móveis , utensílios e equipamentos de informática	4 a 25	5,71
Veículos e tratores	20	20

* incluem taxas ponderadas de imobilizações em imóveis de terceiros

** incluem taxas ponderadas de leasing financeiros

A alteração nas taxas do cálculo da depreciação foi tratada como uma mudança de estimativa e seus efeitos reconhecidos de forma prospectiva.

As imobilizações em andamento referem-se a obras para melhoria e manutenção do processo produtivo das Unidades Papel e Embalagem em Vargem Bonita – SC e da Unidade Embalagem em Indaiatuba – SP.

O adiantamento a fornecedores refere-se aos investimentos na Unidade Papel e Embalagem de Vargem Bonita – SC.

Está registrado no imobilizado os bens contratados em arrendamento mercantil (leasing financeiro) pelo valor dos pagamentos na data dos contratos.

A Companhia tem responsabilidade por contratos de arrendamento mercantil de máquinas, equipamentos de informática e veículos, com cláusulas de opção de compra, negociados com taxa pré-fixada e 1% de valor residual garantida e que tem como garantia a alienação fiduciária dos próprios bens. Em 30 de junho de 2010, os

00242-9 CELULOSE IRANI SA

92.791.243/0001-03

06.01 - NOTAS EXPLICATIVAS

compromissos assumidos estão registrados como Empréstimos e Financiamentos no passivo circulante e não circulante.

As imobilizações em imóveis de terceiros referem-se à reforma civil na Unidade de Embalagem em Indaiatuba-SP que é depreciada pelo método linear a taxa de 4% (quatro por cento) ao ano. O imóvel é de propriedade da Fazenda São Clemente sendo que o ônus da reforma foi todo absorvido pela Celulose Irani S.A.

b) Adoção do custo atribuído (deemed cost)

Conforme faculdade estabelecida pelo ICPC 10/CPC 27 (IAS 16), a Companhia optou durante a adoção inicial dos novos pronunciamentos contábeis emitidos pelo CPC, pela atribuição de custo ao ativo imobilizado das seguintes classes de ativos:

	Em 1º de janeiro de 2010					
	Controladora			Consolidado		
	Apresentado anteriormente	Ajustes	Ajustado	Apresentado anteriormente	Ajustes	Ajustado
Terrenos	13.220	111.716	124.936	28.164	142.241	170.405
Prédios e construções	407	21.835	22.242	38.038	74.186	112.224
Equipamentos e instalações	180.341	198.793	379.134	180.341	198.793	379.134
	<u>193.968</u>	<u>332.344</u>	<u>526.312</u>	<u>246.543</u>	<u>415.220</u>	<u>661.763</u>

Os relatórios gerados por especialistas datados de novembro de 2010, que tiveram como data base 01 de janeiro de 2010, foram aprovados pela Diretoria e pelo Conselho de Administração da Companhia, conforme requerido pelo estatuto social.

Os valores atribuídos foram determinados através de laudo de avaliação preparado por empresa especializada, e sobre os ajustes do custo atribuído constituiu-se imposto de renda e contribuição social diferidos passivos. O patrimônio líquido foi aumentado em R\$ 415.220 e R\$ 332.344 e o imposto de renda e contribuição social passivo diferido foi aumentado em R\$ 174.388 e R\$ 186.527 em decorrência da adoção do custo atribuído, respectivamente no consolidado e na controladora.

A contrapartida do saldo é registrada no patrimônio líquido, no grupo de “ajustes de avaliação patrimonial”, líquidos dos impostos incidentes.

c) Perdas pela não recuperabilidade de imobilizado (impairment)

A Companhia não identificou indicadores que pudessem reduzir o valor de realizações de seus ativos, com base em suas análises dos fluxos de caixa descontados preparados de acordo com a projeção orçamentária aprovada pela Administração.

00242-9 CELULOSE IRANI SA

92.791.243/0001-03

06.01 - NOTAS EXPLICATIVAS

d) Ativos cedidos em garantia

A Companhia possui certos ativos imobilizados em garantia de operações financeiras.

15) ATIVO BIOLÓGICO

Os ativos biológicos da Companhia compreendem o cultivo e plantio de florestas de pinus e eucalipto para abastecimento de matéria-prima na produção de celulose utilizada no processo de produção de papel e vendas de toras de madeira para terceiros.

O saldo dos ativos biológicos da Companhia é composto pelo custo de formação das florestas e do diferencial do valor justo sobre o custo de formação, para que o saldo de ativos biológicos como um todo seja registrado a valor justo, da seguinte forma:

	Controladora		Consolidado	
	30.06.10	31.12.09	30.06.10	31.12.09
Custo de formação dos ativos biológicos	39.703	39.246	43.157	42.816
Diferencial do valor justo	124.615	104.635	179.867	156.927
Ativo biológico a valor justo	164.318	143.881	223.024	199.743

- a) Premissas para o reconhecimento do valor justo menos custos para vendas dos ativos biológicos

A Companhia reconhece seus ativos biológicos a valor justo seguindo as seguintes premissas em sua apuração:

- (i) A metodologia utilizada na mensuração do valor justo dos ativos biológicos corresponde a projeção dos fluxos de caixa futuros de acordo com o ciclo de produtividade projetado das florestas, levando-se em consideração as variações de preço e crescimento dos ativos biológicos;
- (ii) A taxa de desconto utilizada nos fluxos de caixa foi a de Custo do Capital Próprio (Capital Asset Pricing Model – CAPM). O custo do capital próprio é estimado por meio de análise do retorno obtido por investidores no mercado;
- (iii) Os volumes de produtividade projetados das florestas são definidos com base em uma estratificação em função de cada espécie, adotado sortimentos para o planejamento de produção, idade das florestas, potencial produtivo e considerado um ciclo de produção das florestas. São criadas alternativas de manejo para estabelecer o fluxo de produção de longo prazo ideal para maximizar os rendimentos das florestas, e suprir o abastecimento exigido pela indústria;

00242-9 CELULOSE IRANI SA

92.791.243/0001-03

06.01 - NOTAS EXPLICATIVAS

- (iv) Os preços adotados para os ativos biológicos são os preços praticados em cada período de análise, baseados em pesquisas de mercado nas regiões de localização dos ativos. São praticados preços em R\$/metro cúbico, considerados custos necessários para colocação dos ativos em condição de venda ou consumo;
- (v) Os gastos com plantio utilizados são os custos de formação dos ativos biológicos praticados pela Companhia;
- (vi) A apuração da exaustão dos ativos biológicos é realizada com base no valor justo dos ativos biológicos colhidos no período, comparado com a expectativa de produção de cada floresta;
- (vii) A Companhia revisa o valor justo de seus ativos biológicos trimestralmente, sob o entendimento de que este intervalo é suficiente para que não haja defasagem do saldo de valor justo dos ativos biológicos registrado em suas informações trimestrais.

b) Reconciliação das variações de valor justo

As movimentações do período são demonstradas abaixo:

	<u>Controladora</u>	<u>Consolidado</u>
Saldo inicial	158.057	221.342
Plantio	3.950	4.079
Exaustão	(7.603)	(14.798)
Alienação de florestas	(14.576)	(14.576)
Variação de valor justo	4.053	3.696
Saldo em 31.12.09	<u>143.881</u>	<u>199.743</u>
Plantio	1.533	1.653
Exaustão	(3.566)	(7.374)
Variação de valor justo	22.470	29.002
Saldo em 30.06.10	<u>164.318</u>	<u>223.024</u>

A exaustão dos ativos biológicos do período foi apropriada ao custo de produção.

00242-9 CELULOSE IRANI SA

92.791.243/0001-03

06.01 - NOTAS EXPLICATIVAS

16) EMPRÉSTIMOS E FINANCIAMENTOS

	Controladora		Consolidado		
	30.06.10	31.12.09	30.06.10	31.12.09	
Circulante					
Moeda nacional					
FINAME	11.628	12.947	11.628	12.947	a)
Capital de giro	28.902	50.301	29.110	50.301	b)
Leasing financeiro	1.604	1.572	1.604	1.572	c)
Total moeda nacional	42.134	64.820	42.342	64.820	
Moeda estrangeira					
Leasing financeiro	2.377	2.297	2.377	2.297	d)
Adiantamento de contrato de câmbio	4.507	7.339	4.507	7.339	e)
Banco Votorantim	2.873	3.122	2.873	3.122	f)
Banco Itaú BBA	10.060	11.511	10.060	11.511	g)
DF Deutsche Forfait s.r.o.	336	375	336	375	h)
Toronto Dominion Bank	335	324	335	324	i)
Banco Credit Suisse	35.480	34.273	35.480	34.273	j)
Banco C.I.T.	854	972	854	972	k)
Banco Santander (Brasil)	1.351	1.536	1.351	1.536	l)
Banco Santander	1.819	2.074	1.819	2.074	m)
Banco Santander Pré pagto.de exportação	4.755	6.132	4.755	6.132	n)
Total moeda estrangeira	64.747	69.955	64.747	69.955	
Total do circulante	106.881	134.775	107.089	134.775	
Não Circulante					
Moeda nacional					
FINAME	20.840	25.807	20.840	25.807	a)
Capital de giro	29.718	37.900	29.718	37.900	b)
Leasing financeiro	1.565	419	1.565	419	c)
Total moeda nacional	52.123	64.126	52.123	64.126	
Moeda estrangeira					
Leasing financeiro	5.473	6.800	5.473	6.800	d)
Banco Votorantim	-	1.261	-	1.261	f)
Banco Itaú BBA	-	4.796	-	4.796	g)
DF Deutsche Forfait s.r.o.	168	375	168	375	h)
Toronto Dominion Bank	335	485	335	485	i)
Banco Credit Suisse	67.190	77.115	67.190	77.115	j)
Banco C.I.T.	1.281	1.944	1.281	1.944	k)
Banco Santander (Brasil)	2.728	4.609	2.728	4.609	l)
Banco Santander	2.703	4.148	2.703	4.148	m)
Banco Santander Pré pagto.de exportação	-	3.066	-	3.066	n)
Total moeda estrangeira	79.878	104.599	79.878	104.599	
Total do não circulante	132.001	168.725	132.001	168.725	
Total	238.882	303.500	239.090	303.500	
Vencimentos no longo prazo:					
	30.06.10	31.12.09	30.06.10	31.12.09	
2011	57.265	95.688	57.265	95.688	
2012	55.098	54.326	55.098	54.326	
2013	12.913	12.812	12.913	12.812	
2014	2.496	896	2.496	896	
2015	1.633	738	1.633	738	
Acima	2.596	4.265	2.596	4.265	
	132.001	168.725	132.001	168.725	

00242-9 CELULOSE IRANI SA

92.791.243/0001-03

06.01 - NOTAS EXPLICATIVAS

Empréstimos em moeda nacional:

- a) Finame - estão sujeitos a juros que variam entre 2,0% e 5,0% a.a., acrescidos da TJLP, com vencimento final em 2019.
- b) Capital de Giro - estão sujeitos a juros que variam entre 120,0% e 180,0% do CDI, com vencimento final no primeiro semestre de 2012.
- c) Leasing Financeiro - estão sujeitos a juros que variam entre 1,12% e 1,86% a.m. com vencimento final em 2013.

Empréstimos em moeda estrangeira:

Os empréstimos em moeda estrangeira em 30 de junho de 2010 estão atualizados pela variação cambial do dólar ou do euro, e sobre os mesmos incidem juros que variam entre 3,25% a.a. e 12,28% a.a.

- d) Leasing Financeiro atualizável pela variação cambial do dólar e pagável em parcelas trimestrais com vencimento final em 2013.
- e) Os adiantamentos de contrato de câmbio são atualizados pela variação cambial do dólar ou do euro e têm suas faturas fixadas para liquidação até fevereiro de 2011.
- f) Banco Votorantim S.A., atualizável pela variação cambial do dólar e pagável em parcelas trimestrais e semestrais com vencimento final em 2011.
- g) Banco Itaú BBA S.A., atualizável pela variação cambial do dólar e pagável em parcelas mensais a partir de janeiro de 2010 com vencimento final em 2011.
- h) DF Deutsche Forfait s.r.o, atualizável pela variação cambial do euro e pagável em parcelas semestrais com vencimento final em 2011.
- i) Toronto Dominion Bank, atualizável pela variação cambial do dólar e pagável em parcelas semestrais com vencimento final em 2011.
- j) Banco Credit Suisse, atualizável pela variação cambial do dólar e pagável em parcelas trimestrais com vencimento final em 2013, refere-se à operação de pré-pagamento de exportação. O financiamento foi contratado conforme aprovação do Conselho de Administração está sendo destinado ao financiamento das exportações, ao alongamento da dívida e a implementação do plano de investimentos 2007/2008 da Companhia.
- k) Banco C.I.T., atualizável pela variação cambial do euro e pagável em parcelas trimestrais com vencimento final em 2012.
- l) Banco Santander (Brasil), atualizável pela variação cambial do euro e pagável em parcelas anuais com vencimento final em 2013.

00242-9 CELULOSE IRANI SA

92.791.243/0001-03

06.01 - NOTAS EXPLICATIVAS

- m) Banco Santander, atualizável pela variação cambial do euro e pagável em parcelas semestrais com vencimento final em 2012.
- n) Banco Santander P.P.E.- Pré pagamento de exportação – atualizável pela variação cambial do dólar e pagável em parcelas semestrais com vencimento final em 2011.

A Companhia ofereceu em garantia aval dos controladores ou hipotecas de bens ou alienação fiduciária e/ou o conjunto de duas destas de acordo com cada contrato.

Para o financiamento de pré-pagamento de exportação, contratado junto ao Banco Credit Suisse, foram oferecidos como garantias imóveis e florestas da empresa controlada Habitusul Florestal S.A., alguns terrenos com suas respectivas florestas da Celulose Irani S.A., máquina onduladeira marca B.H.S. da unidade Embalagem de Indaiatuba – SP, caldeira 11 marca HPB-Sermatec Mod. VS-500 da Unidade Papel e ações que a Irani Participações S.A. detém da Companhia.

Em garantia a operação do Banco Santander (Brasil) foram oferecidos os direitos da carteira sobre a negociação dos créditos de carbono, oriundos do projeto de Co-Geração de Energia negociados em contratos com vigência até o ano de 2012.

Alguns contratos de financiamento junto a instituições financeiras possuem cláusulas restritivas vinculadas à manutenção de determinados índices financeiros, conforme abaixo:

Banco Santander (Brasil) (verificação realizada somente no final de cada exercício).

- a) Margem de EBITDA igual ou maior a 11% em 2007 e 17% de 2008 a 2013;
- b) Relação dívida líquida sobre EBITDA de 6 vezes em 2007 e de 3 vezes de 2008 a 2013;
- c) Alavancagem financeira máxima de 2 vezes o patrimônio líquido tangível;

Banco Credit Suisse

- a) Relação dívida líquida sobre EBITDA de 3,50 vezes para os trimestres findos em 31 de março de 2010, 30 de junho de 2010 e 30 de setembro de 2010, 3,25 vezes para os trimestres findos em 31 de dezembro de 2010, 31 de março de 2011 e 30 de junho de 2011, (iii) 3,0 vezes para os trimestres findos em 30 de setembro de 2011, 31 de dezembro de 2011, 31 de março de 2012; 2,75 vezes para os trimestres findos em 30 de junho de 2012 e 30 de setembro 2012; e 2,50 vezes para os trimestres subsequentes até 2013.
- b) Relação EBITDA sobre despesa financeira líquida de no mínimo 2,0 vezes para os trimestres findos em 31 de março de 2010, 30 de junho de 2010, 30 de setembro de

00242-9 CELULOSE IRANI SA

92.791.243/0001-03

06.01 - NOTAS EXPLICATIVAS

- 2010 e 31 de dezembro de 2010; 2,25 vezes para o trimestre findo em 31 de março de 2011 e de 2,50 vezes para os trimestres fiscais subsequentes até 2013;
- c) Dívida líquida ao final de cada ano fiscal não poderá exceder US\$ 170 milhões (cento e setenta milhões de dólares). Exceto quando a dívida líquida em relação ao EBITDA for igual ou inferior a 2,5 vezes.
- d) Os gastos com investimentos não poderão ser superiores a 50% do valor da Depreciação somada a Exaustão e Amortização para o ano de 2009 e não superiores a 75% para os anos de 2010 a 2013. Exceto quando a dívida líquida em relação ao EBITDA for igual ou inferior a 2,5 vezes.

Banco Votorantim (índices válidos a partir de 31 de dezembro de 2009 com verificação realizada somente ao final de cada exercício).

- a) Os investimentos em ativo fixo ficarão por dois anos limitados ao valor da reversão da depreciação e exaustão;
- b) Relação dívida líquida sobre EBITDA deverá ser igual ou inferior a 4 vezes ao final do exercício de 2009, 3,5 vezes ao final do exercício de 2010 e de 2,5 vezes ao final do exercício de 2011;
- c) A margem do EBITDA (EBITDA/ROL) para os exercícios de 2009 a 2013 deverá ser de no mínimo 16,50%;

A Companhia atingiu todos os índices exigidos nas cláusulas contratuais do Banco Credit Suisse para este trimestre.

TJLP – Taxa de juros de longo prazo.

CDI – Certificado de depósito interbancário

EBITDA - o resultado operacional adicionado das (receitas) despesas financeiras líquidas e de depreciações, exaustões e amortizações.

ROL – Receita operacional líquida

17) DEBÊNTURES

A Companhia emitiu debêntures simples em 12 de abril de 2010, não conversíveis em ações, cuja colocação foi feita por meio de oferta pública com esforços restritos de distribuição, no valor de R\$ 100.000. As debêntures vencerão após abril de 2015 e serão amortizadas em oito parcelas semestrais a partir de Setembro de 2011, atualizável pela variação do CDI acrescido de 5% a.a. Os juros são devidos em parcelas semestrais sem carência.

Custo de Transação:

00242-9 CELULOSE IRANI SA

92.791.243/0001-03

06.01 - NOTAS EXPLICATIVAS

Esta operação incorreu num custo de transação de R\$ 3.626 e sua taxa de juros efetiva (TIR) é de 16%. É apresentado abaixo o montante dos custos de transação a serem apropriados ao resultado em cada período subsequente:

2011	143
2012	875
2013	850
2014	853
2015	905
	<u>3.626</u>

Garantias:

As Debêntures contam com garantias reais no valor aproximado de R\$ 164.500, conforme segue:

- Alienação fiduciária em favor do Agente Fiduciário de Imóvel da Celulose Irani em conformidade com os termos e condições do Instrumento Particular de Contrato de Alienação de Imóvel Irani e outras Avenças, o qual garantirá a dívida até o limite de R\$ 20.000.000,00
- Alienação fiduciária em favor do Agente Fiduciário de Imóvel da Irani Trading em conformidade com os termos e condições do Instrumento Particular de Contrato de Alienação de Imóvel Trading e outras Avenças, o qual garantirá a dívida até o limite de R\$ 40.000.000,00
- Penhor Agrícola em favor do Agente Fiduciário de Ativos Florestais da Celulose Irani em conformidade com os termos e condições do Instrumento Particular de Contrato de Penhor Agrícola e outras Avenças
- Cessão fiduciária em favor do Agente Fiduciário de direitos creditórios de titularidade da Celulose Irani no valor de 25% do saldo devedor de principal das Debêntures;

Cláusulas Financeiras Restritivas:

Foram determinadas algumas cláusulas restritivas vinculadas à manutenção de determinados índices financeiros com verificação trimestral, e o não atendimento pode gerar evento de vencimento antecipado da dívida. As cláusulas restritivas foram integralmente cumpridas neste trimestre e estão apresentadas abaixo:

- a relação entre a Dívida Líquida e o EBITDA dos Últimos 12 Meses não poderá ser superior a: (i) para os trimestres findos em 31 de março de 2010, 30 de junho de 2010 e 30 de setembro de 2010, 3,50x (três vírgula cinquenta vezes); (ii) para os trimestres

00242-9 CELULOSE IRANI SA

92.791.243/0001-03

06.01 - NOTAS EXPLICATIVAS

findos em 31 de dezembro de 2010, 31 de março de 2011 e 30 de junho de 2011, 3,25x (três vírgula vinte e cinco vezes); (iii) para os trimestres findos em 30 de setembro de 2011, 31 de dezembro de 2011, 31 de março de 2012, 3,00x (três vezes); iv) para os trimestres findos em 30 de junho de 2012 e 30 de setembro 2012, 2,75x (duas vírgula setenta e cinco vezes); e (v) a partir do trimestre findo em 30 de dezembro de 2012, 2,50x (duas vírgula cinquenta vezes). Ressalvado no entanto, que caso, em um dado trimestre fiscal (Trimestre Referência), o descumprimento do indicador de relação entre Dívida Líquida e o EBITDA dos Últimos 12 Meses, tenha ocorrido em um período onde a Variação Cambial tenha sido positiva e superior a 15% (quinze por cento), fica desde já estabelecido que, somente nesta hipótese, a Emissora fica dispensada do cumprimento deste índice financeiro para este trimestre. Haverá uma nova medição deste indicador, com base nos resultados relativos ao trimestre fiscal imediatamente subsequente (Trimestre Subsequente) onde a relação entre a Dívida Líquida e o EBITDA dos Últimos 12 Meses não poderá ser superior ao limite pré estabelecido relativo ao Trimestre Referência.

- a relação entre o EBITDA dos Últimos 12 Meses e a Despesa Financeira Líquida dos Últimos 12 Meses não poderá ser inferior a: (i) para os trimestres findos em em 31 de março de 2010, 30 de junho de 2010, 30 de setembro de 2010 e 31 de dezembro de 2010 , 2,00 x (duas vezes); (ii), para o trimestre findo em 31 de março de 2011, 2,25x (duas vírgula vinte e cinco vezes) e (iii) a partir do trimestre findo em 30 de junho de 2011 (inclusive), até o integral cumprimento de todas as obrigações decorrentes dos Documentos da Emissão, 2,50x (duas vírgula cinquenta vezes).

- a relação entre o EBITDA dos Últimos 12 Meses e a Receita Líquida dos Últimos 12 Meses não poderá ser inferior a 17% (dezesete por cento) em todo o período da operação, até o integral cumprimento de todas as obrigações decorrentes dos Documentos da Emissão.

O quadro a seguir mostra a exigibilidade por ano da operação:

Ano	Principal
2011	12.500
2012	25.000
2013	25.000
2014	25.000
2015	12.500
	<u>100.000</u>

00242-9 CELULOSE IRANI SA

92.791.243/0001-03

06.01 - NOTAS EXPLICATIVAS

18) FORNECEDORES

Correspondem aos débitos junto a fornecedores conforme a seguir:

	Controladora		Consolidado	
	30.06.10	31.12.09	30.06.10	31.12.09
CIRCULANTE				
Interno				
Materiais	28.648	28.721	28.926	28.077
Ativo imobilizado	209	658	209	658
Prestador de serviços	2.474	2.706	2.613	2.823
Transportadores	4.884	4.728	4.900	4.735
Partes relacionadas	1.824	126	-	802
Externo				
Materiais	1.006	257	1.006	257
	<u>39.045</u>	<u>37.196</u>	<u>37.654</u>	<u>37.352</u>

19) PARCELAMENTOS TRIBUTÁRIOS

Em novembro de 2009 a Companhia optou pela desistência dos parcelamentos especiais (PAES) regulados pela Lei nº 10.684/03 e optou pelo REFIS normatizado pela Lei 11.941/09 e MP 470/09, os quais estão atualizados monetariamente pela variação da SELIC. Os parcelamentos são amortizados mensalmente.

A Companhia parcelou o ICMS ordinário do Estado de São Paulo e sobre o mesmo incidem juros de 2% ao mês, amortizado mensalmente.

Os valores estão apresentados conforme a seguir:

CIRCULANTE

	Controladora		Consolidado	
	30.06.10	31.12.09	30.06.10	31.12.09
Parcelamento REFIS INSS	1.121	1.141	1.179	1.226
Parcelamento REFIS Receita Federal	1.473	1.374	1.506	1.407
Parcelamento ICMS	1.173	970	1.173	970
Parcelamento CSLL	-	-	9	17
Parcelamento INSS Patronal	610	-	610	-
	<u>4.377</u>	<u>3.485</u>	<u>4.477</u>	<u>3.620</u>

00242-9 CELULOSE IRANI SA

92.791.243/0001-03

06.01 - NOTAS EXPLICATIVAS

NÃO CIRCULANTE

	Controladora		Consolidado		Vencimento
	30.06.10	31.12.09	30.06.10	31.12.09	
Parcelamento REFIS INSS	-	475	656	1.137	Junho 2013
Parcelamento REFIS Receita Federal	8.656	9.225	8.705	9.274	Novembro 2025
Parcelamento ICMS	3.703	3.881	3.703	3.881	Outubro 2014
Parcelamento INSS Patronal	2.338	-	2.338	-	Abril 2015
	<u>14.697</u>	<u>13.581</u>	<u>15.402</u>	<u>14.292</u>	

Além da adesão ao Refis, para conversão dos parcelamentos anteriormente existentes no PAES (Lei 10.684/03), a Companhia optou pelo parcelamento de outros débitos de IPI que apresentavam expectativa de perda provável na avaliação dos assessores jurídicos. A decisão da Administração está embasada nas relevantes reduções dos valores relativos à multa de ofício e de mora e dos juros de mora, o que reduzem significativamente os valores parcelados, e ainda, na possibilidade de utilização do prejuízo fiscal e base negativa da contribuição social sobre o lucro líquido para abater os saldos remanescentes das multas de ofício e de mora e também dos juros após as reduções concedidas pela Lei 11.941/09 e pela MP 470/09.

INSS – Refere-se a parcelamento Previdenciário da Lei 10.684/03 e que a Companhia aderiu ao Refis em Novembro de 2009.

Receita Federal – Refere-se a parcelamento de Tributos Federais da Lei 10.684/03 e que a Companhia aderiu ao Refis em Novembro de 2009.

Receita Federal - IPI – Refere-se a parcelamento de outros débitos de IPI no montante atualizado de R\$ 7.688 sendo R\$ 3.252 de principal e R\$ 4.436 de multas e de juros de mora. Este valor será pago em 180 parcelas e atualizado pela SELIC.

INSS Patronal – Refere-se a parcelamento Previdenciário dos meses de novembro, dezembro e décimo terceiro do ano de 2008.

20) IMPOSTO DE RENDA E CONTRIBUIÇÃO SOCIAL DIFERIDOS - PASSIVO

A Companhia adotou para 2009 e 2010 o regime de caixa na apuração do imposto de renda e contribuição social sobre variações cambiais e registrou passivo fiscal diferido da variação cambial a realizar.

00242-9 CELULOSE IRANI SA

92.791.243/0001-03

06.01 - NOTAS EXPLICATIVAS

	Controladora		Consolidado	
	30.06.10	31.12.09	30.06.10	31.12.09
Imposto de renda diferido passivo				
Variação cambial a realizar pelo Regime de Caixa	9.462	13.618	9.462	13.618
Valor Justo dos ativos biológicos	31.445	26.159	32.549	27.204
Custo Atribuído do ativo imobilizado	82.781	82.543	103.776	103.484
Reserva de Reavaliação	4.327	4.397	4.327	4.397
Contribuição social diferida passiva				
Variação cambial a realizar pelo Regime de Caixa	3.406	4.902	3.406	4.902
Valor Justo dos ativos biológicos	11.319	9.417	11.916	9.982
Custo Atribuído do ativo imobilizado	29.803	29.716	37.360	37.253
Reserva de Reavaliação	1.558	1.582	1.558	1.582
	<u>174.101</u>	<u>172.334</u>	<u>204.354</u>	<u>202.422</u>

21) PARTES RELACIONADAS

Correspondem a débitos junto às controladas e outras empresas relacionadas conforme a seguir:

Controladora	Contas a receber		Contas a pagar		Mútuo ativo		Mútuo passivo		Receitas	Despesas
	30.06.10	31.12.09	30.06.10	31.12.09	30.06.10	31.12.09	30.06.10	31.12.09	30.06.10	30.06.10
Irani Trading S.A.	-	-	1.444	40	-	-	4.980	3.290	-	8.556
Habitasul Florestal S.A.	-	5.969	342	86	-	-	13.257	14.465	-	674
HGE - Geração de Energia	-	-	1.881	3.107	-	-	-	-	-	-
Meu Móvel de Madeira	1.475	671	-	-	-	2.730	-	-	2.248	1.962
Irani Participações	-	-	38	-	-	-	-	-	-	240
Fazenda São Clemente	-	-	149	149	-	-	-	-	-	810
Habitasul Desenv. Imob.	-	-	-	-	-	-	-	306	-	-
Remuneração dos administradores	-	-	-	1.635	-	-	-	-	-	2.368
Total	1.475	6.640	3.854	5.017	-	2.730	18.237	18.061	2.248	14.610
Parcela circulante	(1.475)	(6.640)	(3.854)	(5.017)	-	-	-	(306)	-	-
Parcela não circulante	-	-	-	-	-	2.730	18.237	17.755	-	-
Consolidado	Contas a pagar		Receitas	Despesas						
	30.06.10	31.12.09	30.06.10	30.06.10						
Irani Participações	38	-	-	240						
Fazenda São Clemente	149	149	-	810						
Remuneração dos administradores	-	1.635	-	2.530						
Total	187	1.784	-	3.580						
Parcela circulante	(187)	(1.784)	-	-						
Parcela não circulante	-	-	-	-						

Os créditos e débitos junto às controladas Irani Trading S.A., Habitasul Florestal S.A. e Meu Móvel de Madeira LTDA. são decorrentes de operações comerciais entre as partes, sendo assim não há incidência de encargos nem vencimento final definido.

00242-9 CELULOSE IRANI SA

92.791.243/0001-03

06.01 - NOTAS EXPLICATIVAS

A Irani Trading S.A. é atualmente proprietária de Imóvel Industrial localizado em Vargem Bonita, SC, o qual está sendo locado para a Celulose Irani S.A., nos termos do Contrato de Locação firmado entre as partes em 20 de Outubro de 2009, e aditado em 24 de março de 2010. O referido contrato tem prazo de 64 meses da emissão do termo de início da locação que se deu em 01 de janeiro de 2010. O valor locatício é de R\$ 1.364 mensais e consecutivas.

O débito junto a HGE – Geração de Energia Sustentável é decorrente de valor a integralizar de capital social referente alteração contratual com aumento de capital a ser integralizado no ano de 2010.

O débito junto a Irani Participações é decorrente de prestação de serviços tomados pela Companhia.

Os débitos junto a Fazenda São Clemente decorrem de contrato de aluguel da Unidade Embalagem em Indaiatuba-SP, firmado em 26 de dezembro de 2006 e sua vigência é de 20 anos prorrogáveis, o valor mensal contratado foi de R\$ 125 reajustados anualmente, de acordo com a mesma variação do Índice Geral de Preços do Mercado – IGPM, medido pela Fundação Getúlio Vargas.

Os débitos decorrentes da remuneração dos administradores referem-se aos honorários da diretoria e participação dos administradores.

22) PROVISÃO PARA RISCOS CÍVEIS, TRABALHISTAS E TRIBUTÁRIOS

A Companhia e suas controladas figuram como parte em ações judiciais de natureza tributária, cível e trabalhista e em processos administrativos de natureza tributária. Apoiada na opinião de seus advogados e consultores legais, a Administração acredita que o saldo da provisão para processos judiciais é suficiente para cobrir perdas prováveis.

Abertura do saldo da provisão para processos judiciais:

	Controladora		Consolidado	
	30.06.10	31.12.09	30.06.10	31.12.09
Provisão para processos cíveis	7.667	7.667	7.667	7.667
Provisão para processos trabalhistas	426	1.915	619	2.158
Provisão para processos tributários	24.669	18.876	24.669	18.876
	<u>32.762</u>	<u>28.458</u>	<u>32.955</u>	<u>28.701</u>

00242-9 CELULOSE IRANI SA

92.791.243/0001-03

06.01 - NOTAS EXPLICATIVAS

Movimentação do saldo da provisão:

	31.12.09	Provisão	Baixas	30.06.10
Controladora				
Cível	7.667	-	-	7.667
Trabalhista	1.915	-	(1.489)	426
Tributária	18.876	5.793	-	24.669
	<u>28.458</u>	<u>5.793</u>	<u>(1.489)</u>	<u>32.762</u>
Consolidado				
Cível	7.667	-	-	7.667
Trabalhista	2.158	-	(1.539)	619
Tributária	18.876	5.793	-	24.669
	<u>28.701</u>	<u>5.793</u>	<u>(1.539)</u>	<u>32.955</u>

As provisões constituídas referem-se principalmente a:

- a) Os processos cíveis relacionam-se, dentre outras questões, a pedidos indenizatórios de rescisões contratuais de Representação Comercial e principalmente, a ação falimentar de empresa onde a Companhia tem o crédito habilitado no processo. Em 30 de junho de 2010, havia R\$ 7.667 provisionado para fazer frente às eventuais condenações nesses processos. Esses processos têm depósitos judiciais de R\$ 7.122.
- b) Os processos trabalhistas relacionam-se, entre outras questões, a reclamações formalizadas por ex-funcionários pleiteando pagamento de hora-extra, adicional de insalubridade, periculosidade, enfermidades e acidentes de trabalho. Com base em experiência passada e na assessoria de seus advogados, a Companhia provisionou R\$ 426 (R\$ 619 no consolidado) em 30 de junho de 2010, e acredita que seja suficiente para cobrir eventuais perdas trabalhistas.
- c) As provisões para processos tributários se referem principalmente a:
 - i) execução fiscal promovida pelo Estado de Santa Catarina tratando-se de discussão de suposta transferência de crédito irregular de ICMS no valor de R\$ 1.305.
 - ii) a Companhia realiza a compensação de tributos federais referente às suas operações com créditos de IPI sobre aquisição de aparas. O montante compensado entre os períodos de setembro de 2006 a junho de 2010 foi de R\$ 17.380. O saldo atualizado em 30 de junho de 2010 totaliza R\$ 23.305.

00242-9 CELULOSE IRANI SA

92.791.243/0001-03

06.01 - NOTAS EXPLICATIVAS

Contingências Possíveis

Para as contingências avaliadas pelos assessores jurídicos como perdas possíveis não foram constituídas provisões contábeis. Em 30 de junho de 2010, o montante das causas de naturezas trabalhistas, cíveis, ambientais e tributárias é composto como segue:

	Controladora e Consolidado	
	30.06.10	31.12.09
Contingências trabalhistas	7.109	7.109
Contingências cíveis	1.132	1.132
Contingências ambientais	876	876
Contingências tributárias	44.390	44.390
	<u>53.507</u>	<u>53.507</u>

Contingências trabalhistas:

As ações trabalhistas avaliadas pelos assessores jurídicos como perdas possíveis totalizam R\$ 7.109 e contemplam principalmente causas de indenização (periculosidade, insalubridade, horas extras, adicionais, danos materiais decorrentes de acidente de trabalho). Encontram-se em diversas fases processuais de andamento e são entendidas pela Administração com boas chances de êxito.

Contingências cíveis:

As ações cíveis avaliadas pelos assessores jurídicos como perdas possíveis totalizam R\$ 1.132 e contempla principalmente ação de indenização de rescisão de contrato de Representação Comercial encontrando-se em fase de recurso.

Contingências ambientais:

Refere-se à ação ambiental do Ministério Público Federal e tem como valor máximo estimado de indenização R\$ 876 mil. Por considerar o referido assunto de difícil mensuração, a Administração da Companhia avalia a ação como possível perda e com boas chances de êxito, entendendo ainda que se condenada o valor seja menor do máximo estimado de indenização.

Contingências tributárias:

As ações tributárias avaliadas pelos assessores jurídicos como perdas possíveis totalizam R\$ 44.390 e contemplam os seguintes processos:

- Processo Administrativo 10925.000172/2003-66 com valor em 30 de junho de 2010 de R\$ 7.099 referente à auto de infração de IPI originado por suposta

00242-9 CELULOSE IRANI SA

92.791.243/0001-03

06.01 - NOTAS EXPLICATIVAS

irregularidade na compensação de crédito tributário. A Companhia é beneficiária de decisão administrativa definitiva pelo acórdão 203-03.459 de 16/09/97 que declarou a procedência do pedido de restituição. A Receita Federal do Brasil interpôs recurso administrativo que se encontra em pendência de julgamento.

- Execução Fiscal nº 2004.72.03.001555-8 do INSS – Instituto Nacional do Seguro Social com valor em 30 de junho de 2010 de R\$ 4.109 referente à Notificação Fiscal de Lançamento de Débito que versa sobre contribuição social incidente sobre a receita bruta proveniente da comercialização da produção de empresas agroindustriais. O processo encontra-se suspenso face à oposição dos embargos por parte da Companhia.
- Execução Fiscal nº 99.70.00325-9 do INSS – Instituto Nacional do Seguro Social com valor em 30 de junho de 2010 de R\$ 4.373 que trata de cobrança de crédito tributário por meio da NFLD nº 32.511.108-1, referente a contribuições previdenciárias supostamente devidas por empresas contratadas para a prestação do serviço de cessão de mão de obra, sendo a Companhia responsável solidária.
- Processos Administrativos nº. 11080.013972/2007-12 e nº. 11080.013973/2007-67 com valor em 30 de junho de 2010 de R\$ 3.161 referente a Autos de Infração de PIS e COFINS oriundos de suposto crédito tributário indevido. A Companhia contesta os referidos autos administrativamente e considera boas as chances de êxito.
- Processos Administrativos referente notificações fiscais do Estado de Santa Catarina, oriundos de suposto crédito tributário indevido por creditamento de ICMS na aquisição de materiais utilizados no processo produtivo das unidades Industriais instaladas neste Estado, com valor em 30 de junho de 2010 de R\$ 25.647 já incluso multas e juros até a data. A Companhia apresentou defesas administrativas para as referidas notificações fiscais e considera muito boas as chances de êxito para todos os créditos constituídos.

23) PATRIMÔNIO LÍQUIDO

a. Capital Social

O capital social, em 30 de junho de 2010, é de R\$ 63.381, composto por 8.104.500 ações sem valor nominal, sendo 7.463.987 ações ordinárias e 640.513 ações preferenciais. As ações preferenciais não têm direito a voto, participam dos lucros com remuneração superior à razão de 10%, em relação às ações ordinárias, e têm prioridade de reembolso do capital, sem prêmio em caso de liquidação da Companhia. A

00242-9 CELULOSE IRANI SA

92.791.243/0001-03

06.01 - NOTAS EXPLICATIVAS

Companhia poderá emitir ações preferenciais, sem valor nominal e sem direito a voto, até o limite de 2/3 do número das ações representativas do capital social, bem como aumentar as espécies ou classes existentes sem guardar proporção entre si.

b. Ações em tesouraria

A Companhia mantém em tesouraria 5.602 (cinco mil seiscentas e duas) ações ordinárias no montante de R\$ 80, adquiridas de ex-diretores que se desligaram do cargo e que adquiriram as ações em Plano de Opções de Ações de exercícios anteriores.

c. Lucro do exercício

Os acionistas possuem direito de dividendos mínimos e obrigatórios de 25% do lucro líquido, após a compensação de prejuízos acumulados e a destinação da reserva legal demonstrado.

d. Reservas de lucros

As reservas de lucros estão compostas por Reserva legal, Reserva de lucros a realizar, Ajustes de avaliação patrimonial e Reserva de retenção de lucros.

A Reserva legal se constitui pela destinação de 5% do lucro líquido do exercício e poderá ser utilizada para compensar prejuízos ou para aumento de capital.

A Reserva de lucros a realizar foi constituída em função de a Companhia ter avaliado seus ativos biológicos a valor justo no balanço de abertura, e esses não terem sido financeiramente realizados. Sua realização se dará pelo efetivo consumo dos ativos biológicos avaliados a valor justo, quando será também oferecida a base de dividendos.

A Reserva de ajustes de avaliação patrimonial foi constituída em função de a Companhia ter avaliado seus ativos imobilizado (terras, maquinários e edificações) ao custo atribuído no balanço de abertura, e esses não terem sido financeiramente realizados. Sua realização se dará pela depreciação do respectivo valor de custo atribuído, quando também será oferecido a base de dividendos.

A Reserva de retenção de lucros está composta pelo saldo de lucros remanescentes após a compensação dos prejuízos e a constituição da reserva legal, bem como diminuído da parcela de dividendos distribuídos. Esses recursos serão destinados a investimentos em ativo imobilizado previamente aprovados pelo Conselho de Administração.

00242-9 CELULOSE IRANI SA

92.791.243/0001-03

06.01 - NOTAS EXPLICATIVAS

24) LUCRO POR AÇÃO

O lucro por ação básico e diluído é calculado pela divisão do lucro das operações continuadas atribuível aos acionistas da Companhia, pela média ponderada das ações disponíveis durante o exercício. A Companhia não possui efeitos de ações potenciais como dívidas conversíveis em ações, desta forma o lucro diluído é igual ao lucro básico por ação.

	30.06.10		
	Ações ON Ordinárias	Ações PN Preferenciais	Ações ON e PN Total
Média ponderada da quantidade de ações	7.458.385	640.513	8.098.898
Lucro líquido do exercício atribuível a cada espécie de ações (*)	4.119	389	4.508
Lucro por ação básico e diluído - R\$	0,5523	0,6075	

	30.06.09		
	Ações ON Ordinárias	Ações PN Preferenciais	Ações ON e PN Total
Média ponderada da quantidade de ações	7.460.906	640.513	8.101.419
Lucro líquido do exercício atribuível a cada espécie de ações (*)	16.733	1.580	18.313
Lucro por ação básico e diluído - R\$	2,2427	2,4671	

(*) As ações preferencias tem direito a dividendos 10% superiores as ações ordinárias.

00242-9 CELULOSE IRANI SA

92.791.243/0001-03

06.01 - NOTAS EXPLICATIVAS

25) DESPESAS POR NATUREZA

A composição das despesas por natureza está apresentada conforme segue:

	Controladora		Consolidado	
	30.06.10	30.06.09	30.06.10	30.06.09
Custos variáveis (matérias primas e materias de consumo)	(59.845)	(49.046)	(57.949)	(50.827)
Gastos com pessoal	(19.576)	(16.075)	(19.835)	(16.398)
Variação valor justo ativos biológicos	11.267	1.063	14.457	1.019
Depreciação, amortização e exaustão	(9.120)	(9.545)	(11.513)	(11.700)
Frete de vendas	(4.148)	(3.911)	(4.279)	(3.981)
Contratação de serviços	(2.942)	(2.671)	(2.983)	(2.695)
Despesas de vendas	<u>(5.108)</u>	<u>(5.278)</u>	<u>(5.025)</u>	<u>(5.137)</u>
	<u>(89.473)</u>	<u>(85.462)</u>	<u>(87.128)</u>	<u>(89.718)</u>
<u>Outras despesas líquidas</u>				
Custo da venda de ativos	(542)	(111)	(1.273)	(111)
Venda de ativo permanente	436	587	1.174	587
Outras receitas/despesas	440	297	458	666
	<u>334</u>	<u>773</u>	<u>359</u>	<u>1.142</u>
Despesa operacional	<u>(89.139)</u>	<u>(84.689)</u>	<u>(86.769)</u>	<u>(88.576)</u>

26) HONORÁRIOS DA ADMINISTRAÇÃO

As despesas com honorários da Administração, sem encargos sociais, totalizaram R\$ 2.945 no primeiro semestre de 2010 (R\$ 971 no mesmo período do ano anterior). A Assembléia Geral Ordinária de 30 de abril de 2010 aprovou, para o referido exercício, a remuneração global dos administradores de no máximo R\$ 5.500.

Em Reunião do Conselho de Administração de 05 de março de 2010 foi aprovada a manutenção da Participação dos Administradores provisionada no valor de R\$ 1.635, a qual foi distribuída neste segundo trimestre conforme deliberação do próprio Conselho de Administração.

00242-9 CELULOSE IRANI SA

92.791.243/0001-03

06.01 - NOTAS EXPLICATIVAS

27) OUTRAS RECEITAS E DESPESAS OPERACIONAIS

Receitas

	Controladora		Consolidado	
	30.06.10	30.06.09	30.06.10	30.06.09
Outras receitas operacionais	951	688	1.057	731
Receita de bens alienados e sinistrados	838	1.495	853	1.495
Créditos extemporâneos PIS, COFINS e ICMS	-	639	-	639
	<u>1.789</u>	<u>2.822</u>	<u>1.910</u>	<u>2.865</u>

Despesas

	Controladora		Consolidado	
	30.06.10	30.06.09	30.06.10	30.06.09
Custo dos Bens sinistrados e alienados	(1.401)	(598)	(1.401)	(598)
Outras despesas operacionais	(251)	(373)	(250)	(425)
Provisão para perda em controlada	(195)	(812)	-	-
	<u>(1.847)</u>	<u>(1.783)</u>	<u>(1.651)</u>	<u>(1.023)</u>

28) IMPOSTO DE RENDA E CONTRIBUIÇÃO SOCIAL

Reconciliação da taxa efetiva dos impostos:

	Controladora		Consolidado	
	30.06.10	30.06.09	30.06.10	30.06.09
Resultado antes dos impostos	11.516	23.432	11.933	23.593
Alíquota Básica	34%	34%	34%	34%
Crédito (débito) tributário à alíquota básica	(3.915)	(7.967)	(4.057)	(8.022)
Efeito fiscal de (adições) exclusões permanentes:				
Equivalência patrimonial	4.395	122	-	-
RTT - Ajustes do Regime Tributário de Transição	135	115	135	-
Outras diferenças permanentes	(587)	(37)	2.618	1.191
	<u>28</u>	<u>(7.767)</u>	<u>(1.304)</u>	<u>(6.831)</u>

00242-9 CELULOSE IRANI SA

92.791.243/0001-03

06.01 - NOTAS EXPLICATIVAS

29) RECEITAS E DESPESAS FINANCEIRAS

	Controladora		Consolidado	
	30.06.10	30.06.09	30.06.10	30.06.09
Receitas financeiras				
Rendimentos de aplicações financeiras	747	-	747	-
Juros	540	566	546	570
Descontos obtidos	47	168	47	186
	<u>1.334</u>	<u>734</u>	<u>1.340</u>	<u>756</u>
Varição cambial				
Varição cambial ativa	17.443	48.906	17.445	48.906
Varição cambial passiva	(27.062)	(10.602)	(27.064)	(10.607)
Varição cambial líquida	<u>(9.619)</u>	<u>38.304</u>	<u>(9.619)</u>	<u>38.299</u>
Despesas financeiras				
Juros	(20.156)	(23.006)	(20.358)	(23.309)
Descontos concedidos	(81)	(328)	(321)	(381)
Deságios/despesas bancárias	(1.220)	(1.259)	(1.221)	(1.265)
Outros	(475)	(509)	(487)	(526)
	<u>(21.932)</u>	<u>(25.102)</u>	<u>(22.387)</u>	<u>(25.481)</u>
Resultado financeiro líquido	<u>(30.217)</u>	<u>13.936</u>	<u>(30.666)</u>	<u>13.574</u>

30) SEGUROS

A Companhia adota uma política conservadora com relação à contratação de seguros para cobertura de sinistros diversos. A cobertura de seguros é determinada segundo a natureza dos riscos dos bens, sendo considerada suficiente para cobrir eventuais perdas decorrentes de sinistros (não revisado). Em 30 de junho de 2010, a cobertura está assim demonstrada:

00242-9 CELULOSE IRANI SA

92.791.243/0001-03

06.01 - NOTAS EXPLICATIVAS

Dados Controladora e Consolidado:

<u>Cobertura</u>	<u>Vigência</u>	<u>Importância Segurada</u>
Seguro Empresarial, grupo de usinas, coberturas de incêndio, raio, explosão, danos elétricos e vendaval.	13/10/09 a 13/10/10	R\$ 5.339
Seguro Empresarial, grupo escritórios e pousada, coberturas de incêndio, raio, explosão, danos elétricos e vendaval.	16/10/09 a 16/10/10	R\$ 2.500
Seguro Industrial, grupo fábricas, coberturas de incêndio, raio e explosão de qualquer natureza, danos elétricos, vendaval/fumaça.	11/11/09 a 11/11/10	R\$ 238.020
Seguro Responsabilidade Civil Geral, abrangente para todas as unidades, coberturas de responsabilidade civil e danos morais.	27/09/09 a 27/09/10	R\$ 10.000
Seguro Residencial e Empresarial, vila residencial e dependências comerciais, coberturas de incêndio, raio, explosão, danos elétricos e vendaval.	29/09/09 a 29/09/10	R\$ 14.555
Seguro de vida em grupo – colaboradores – 24 ou 48 vezes o salário nominal, se por morte natural ou acidental, respectivamente.	02/12/09 a 01/12/10	valor da cobertura é limitado ao mínimo de R\$ 10 e máximo de R\$ 500
Seguro frota de veículos, danos materiais, corporais e morais.	14/08/09 a 14/08/10	Veículos a valor de mercado e coberturas adicionais de R\$ 370 por veículo.

31) INSTRUMENTOS FINANCEIROS

Fatores de risco financeiro

A Companhia está exposta a diversos riscos financeiros: risco de mercado (incluindo risco cambial e risco de taxa de juros), risco de crédito e risco de liquidez.

A Companhia não efetua aplicações de caráter especulativo em derivativos ou quaisquer outros ativos financeiros. A política de utilização de instrumentos financeiros derivativos pela Companhia tem como objetivo minimizar riscos financeiros inerentes as suas operações, bem como garantir a eficiência na gestão dos seus ativos e passivos financeiros. Os instrumentos financeiros derivativos em vigência foram contratados com o objetivo de proteger as obrigações decorrentes de empréstimos tomados em

00242-9 CELULOSE IRANI SA

92.791.243/0001-03

06.01 - NOTAS EXPLICATIVAS

moeda estrangeira ou as exportações da Companhia e foram aprovadas pelo Conselho de Administração.

Risco de exposição cambial

A Companhia mantém operações no mercado externo expostas às mudanças nas cotações de moedas estrangeiras. Em 30 de junho de 2010, essas operações apresentam exposição passiva líquida conforme o quadro abaixo.

A exposição cambial total líquida em moeda estrangeira é equivalente a 28 meses das exportações tomando como base a média das exportações realizadas do ano 2010. Como o maior valor dos empréstimos e financiamentos em moeda estrangeira tem sua exigibilidade no longo prazo, a Companhia entende que gerará fluxo de caixa em moeda estrangeira suficiente para quitação de seu passivo de longo prazo em moeda estrangeira.

	Controladora		Consolidado	
	30.06.10	31.03.10	30.06.10	31.03.10
Contas a receber	5.477	5.202	5.533	5.285
Créditos de carbono a receber	4.132	3.471	4.132	3.471
Bancos conta vinculada	5.789	2.361	5.789	2.361
Adiantamento de clientes	(555)	(563)	(555)	(563)
Fornecedores	(1.006)	(607)	(1.006)	(607)
Empréstimos e financiamentos	(144.625)	(160.813)	(144.625)	(160.813)
Exposição líquida	<u>(130.788)</u>	<u>(150.949)</u>	<u>(130.732)</u>	<u>(150.866)</u>

A Companhia identificou os principais fatores de risco que podem gerar prejuízos para as suas operações com instrumentos financeiros. Com isso, desenvolvemos uma análise de sensibilidade, conforme determinado pela Instrução CVM nº 475, que requer que sejam apresentados dois cenários com deterioração de 25% e 50% da variável de risco considerada, além de um cenário base. Estes cenários poderão gerar impactos nos resultados e/ou nos fluxos de caixa futuros da empresa, conforme descrito abaixo:

1 – Cenário base: manutenção da taxa de câmbio, em níveis próximos aos vigentes no período de elaboração destas demonstrações.

2- Cenário adverso: deterioração de 25% da taxa de câmbio em relação ao nível verificado em 30 de junho de 2010.

00242-9 CELULOSE IRANI SA

92.791.243/0001-03

06.01 - NOTAS EXPLICATIVAS

3 – Cenário Remoto: deterioração de 50% da taxa de câmbio em relação ao nível verificado em 30 de junho de 2010.

Operação	Saldo 30.06.10 U\$\$	Cenário base Ganho (perda)		Cenário adverso Ganho (perda)		Cenário remoto Ganho (perda)	
		Taxa	R\$	Taxa	R\$	Taxa	R\$
Ativos							
Contas a receber	8.578	1,77	(297)	2,21	3.492	2,65	7.282
Passivos							
Contas a pagar	(867)	1,77	30	2,21	(353)	2,65	(736)
Empréstimos e financiamentos	(80.280)	1,77	2.778	2,21	(32.684)	2,65	(68.146)
Efeito líquido			<u>2.511</u>		<u>(29.544)</u>		<u>(61.600)</u>

Esta análise de sensibilidade tem como objetivo mensurar o impacto das mudanças nas variáveis de mercado sobre cada instrumento financeiro da Companhia. Cabe lembrar que foram utilizados os saldos constantes em 30.06.2010 como base para projeção de saldo futuro. O efetivo comportamento dos saldos de dívida e dos instrumentos derivativos respeitará seus respectivos contratos, assim como os saldos de contas a receber e a pagar poderão oscilar pelas atividades normais da Companhia e de suas controladas. Não obstante, a liquidação das transações envolvendo essas estimativas poderá resultar em valores diferentes dos estimados devido à subjetividade que está contida no processo utilizado na preparação dessas análises. A Companhia procura manter as suas operações de empréstimos e financiamentos e de instrumentos derivativos expostos à variação cambial, com pagamentos líquidos anuais equivalentes aos recebimentos provenientes das suas exportações. Desta forma a Companhia busca proteger seu fluxo de caixa das variações do câmbio, e os efeitos dos cenários acima, se realizados, deverão gerar impacto econômico no seu resultado.

Risco de Taxas de juros

A Companhia pode ser impactada por alterações adversas nas taxas de juros. Esta exposição ao risco de taxas de juros se refere, principalmente, a mudança nas taxas de juros de mercado que afetem passivos e ativos da Companhia indexados pela taxa TJLP (Taxa de Juros de Longo Prazo do BNDES), CDI (Taxa de juros dos Certificados de Depósitos Interbancários), SELIC, TR (Taxa de Referência), EURIBOR (Euro Interbank Offered Rate), ou LIBOR (London Interbank Offered Rate), entretanto, os impactos na análise de sensibilidade sobre os contratos de empréstimos e financiamentos que tem base de juros indexados não são representativos.

Riscos de crédito

00242-9 CELULOSE IRANI SA

92.791.243/0001-03

06.01 - NOTAS EXPLICATIVAS

As vendas financiadas da Companhia são administradas através de política de qualificação e concessão de crédito. Os créditos de liquidação duvidosa estão adequadamente cobertos por provisão para fazer face às eventuais perdas na realização destes.

Risco de liquidez

A Administração monitora o nível de liquidez considerando o fluxo de caixa esperado, que compreende caixa, aplicações financeiras, fluxo de contas a receber e a pagar e pagamento de empréstimos e financiamentos. A política de gestão de liquidez envolve a projeção de fluxos de caixa nas principais moedas e a consideração do nível de ativos líquidos necessários para alcançar essas projeções, o monitoramento dos índices de liquidez do balanço patrimonial em relação às exigências reguladoras internas e externas e a manutenção de planos de financiamento de dívida.

Instrumentos financeiros derivativos

As operações de derivativos são classificadas por estratégias de acordo com o seu objetivo. São operações contratadas com o objetivo de proteção do endividamento líquido da Companhia ou suas exportações contra as variações de câmbio. Os instrumentos financeiros foram designados no reconhecimento inicial, classificados como empréstimos e seus resultados são mensurados pelo seu valor justo e reconhecidos, na data de cada balanço, no resultado financeiro.

A Companhia mantém controles internos que a Administração julga suficientes para a gestão dos riscos. Mensalmente a diretoria analisa relatórios referentes ao custo financeiro da sua dívida e as informações do Fluxo de Caixa em Moeda Forte que contempla os recebimentos e pagamentos da Companhia em moeda estrangeira e avalia a necessidade de contratação de alguma proteção. Os resultados alcançados por esta forma de gerenciamento têm protegido o seu fluxo de caixa das variações do câmbio.

Em 30 de junho e em 31 de março de 2010, os montantes contratados destes instrumentos e os seus respectivos valores justos, assim como os efeitos acumulados no período, estão demonstrados na tabela abaixo:

00242-9 CELULOSE IRANI SA

92.791.243/0001-03

06.01 - NOTAS EXPLICATIVAS

Finalidade / Risco / Instrumento	Valor nominal		Valor justo (1)	
	30.06.10	31.03.10	30.06.10	31.03.10
Hedge de valor justo				
Moeda Estrangeira Swaps	41.800	-	(4.787)	-
Moeda Estrangeira NDF	-	7.124	-	(304)
Total Derivativos	41.800	7.124	(4.787)	(304)

(1) Os instrumentos financeiros derivativos foram avaliados pelo seu valor justo, por meio de utilização de projeções futuras do dólar da BM&F Bovespa nas datas de apuração. No caso de swaps, tanto a ponta ativa quanto a ponta passiva são estimados de forma independente e trazidas a valor presente por uma taxa de juros de mercado, onde a diferença do resultado entre as pontas gera o seu valor de mercado.

Esses instrumentos, em 30 de junho de 2010, apresentavam as seguintes faixas de vencimentos de Valor Justo e Valor Nominal por instrumento:

Finalidade / Risco / Instrumento	Valor justo						
	2010	2011	2012	2013	2014	2015	Total
Hedge de valor justo							
Moeda Estrangeira Swaps	164	(571)	(1.046)	(1.222)	(1.381)	(731)	(4.787)

Finalidade / Risco / Instrumento	Valor Nominal						
	2010	2011	2012	2013	2014	2015	Total
Hedge de valor justo							
Moeda Estrangeira Swaps	12.500	3.663	7.325	7.325	7.325	3.662	41.800

Parte desses instrumentos financeiros de contratos de Swaps estão atrelados à aplicação financeira vinculada, conforme nota explicativa 9.

Caixa e equivalentes de caixa

Os saldos em caixa e equivalentes de caixa têm seus valores similares aos saldos contábeis, considerando o giro e liquidez que apresentam.

Aplicações financeiras

As aplicações financeiras foram classificadas como investimentos mantidos até o vencimento e registradas de acordo com as taxas pactuadas pelo período aplicado.

Empréstimos, financiamentos e debêntures

00242-9 CELULOSE IRANI SA

92.791.243/0001-03

06.01 - NOTAS EXPLICATIVAS

A Companhia decidiu utilizar o método do custo amortizado para mensurar seus empréstimos e financiamentos.

32) SEGMENTOS OPERACIONAIS

a) Critérios de identificação dos segmentos operacionais

A Companhia segmentou a sua estrutura operacional seguindo a forma com que a Administração gerencia o negócio, e ainda, segundo os critérios de segmentação estabelecidos pelo CPC 22 (IFRS 8) – Informação por Segmento.

A Administração definiu como segmentos operacionais: papel; embalagem; florestal e resinas; e móveis, conforme segue abaixo descrito:

Segmento Papel: produz papéis Kraft de baixa e alta gramaturas e papéis reciclados, destinados ao mercado externo e interno, além de direcionar parte da produção para o Segmento Embalagem PO.

Segmento Embalagem PO: este segmento produz caixas e chapas de papelão ondulado, leves e pesadas, e conta com duas unidades produtivas, uma junto a fábrica de papel do segmento papel em Vargem Bonita, SC, e outra em Indaiatuba, SP.

Segmento Florestal RS e Resinas: através deste segmento, a Companhia cultiva pínus para o próprio fomento e também comercializa madeiras e produz da resina extraída do pínus, que servem de matéria prima para a produção de breu e terebintina.

Segmento Móveis: este segmento comercializa móveis para o mercado nacional atendido com vendas exclusivamente pela internet, através da controlada Meu Móvel de Madeira. O perfil dos produtos é composto por linhas de dormitórios, salas e móveis auxiliares.

00242-9 CELULOSE IRANI SA

92.791.243/0001-03

06.01 - NOTAS EXPLICATIVAS

b) Informações consolidadas dos segmentos operacionais

	30/06/2010 - Consolidado					Total
	Papel	Embalagem P.O	Florestal RS e Resinas	Móveis	Corporativo/ eliminações	
Vendas líquidas:						
Mercado interno	24.777	64.975	4.238	1.197	-	95.187
Mercado externo	7.409	-	4.170	1.669	-	13.248
Receita de vendas para terceiros	32.186	64.975	8.408	2.866	-	108.435
Receitas entre segmentos	5.293	158	-	-	(5.451)	-
Vendas líquidas totais	37.479	65.133	8.408	2.866	(5.451)	108.435
Variação valor justo At Biológico	11.267	-	3.190	-	-	14.457
Custo dos produtos vendidos	(30.976)	(45.857)	(6.458)	(2.766)	5.633	(80.424)
Lucro bruto	17.770	19.276	5.140	100	182	42.468
Despesas operacionais	(4.244)	(8.966)	(1.045)	(1.040)	(5.507)	(20.802)
Resultado operacional antes do resultado financeiro	13.526	10.310	4.095	(940)	(5.325)	21.666
Resultado Financeiro	(9.888)	(6.643)	(251)	(300)	-	(17.082)
Resultado Operacional Líquido	3.638	3.667	3.844	(1.240)	(5.325)	4.584

	30/06/2009 - Consolidado					Total
	Papel	Embalagem P.O	Florestal RS e Resinas	Móveis	Corporativo/ eliminações	
Vendas líquidas:						
Mercado interno	23.022	46.876	3.904	881	-	74.683
Mercado externo	8.167	-	3.322	7.649	-	19.138
Receita de vendas para terceiros	31.189	46.876	7.226	8.530	-	93.821
Receitas entre segmentos	1.485	284	-	-	(1.769)	-
Vendas líquidas totais	32.674	47.160	7.226	8.530	(1.769)	93.821
Variação valor justo At Biológico	1.063	-	(44)	-	-	1.019
Custo dos produtos vendidos	(26.610)	(34.317)	(5.023)	(8.301)	1.769	(72.482)
Lucro bruto	7.127	12.843	2.159	229	-	22.358
Despesas operacionais	(3.682)	(7.234)	(620)	(1.564)	(4.013)	(17.113)
Resultado operacional antes do resultado financeiro	3.445	5.609	1.539	(1.335)	(4.013)	5.245
Resultado Financeiro	8.182	13.731	233	250	(7)	22.389
Resultado Operacional Líquido	11.627	19.340	1.772	(1.085)	(4.020)	27.634

O saldo na coluna Corporativa/eliminações envolve substancialmente despesas da unidade corporativa não rateada aos demais segmentos e as eliminações referem-se aos ajustes das operações entre os demais segmentos, as quais são realizadas a preços e condições usuais de mercado.

As informações referentes ao resultado financeiro foram distribuídas por segmento operacional levando-se em consideração a alocação específica de cada receita e despesa

00242-9 CELULOSE IRANI SA

92.791.243/0001-03

06.01 - NOTAS EXPLICATIVAS

financeira ao seu segmento, e a distribuição das despesas e receitas comuns à Companhia pela NCG – Necessidade de Capital de Giro de cada segmento.

As informações de imposto de renda e contribuição social não foram divulgadas nas informações por segmento em razão da não utilização da Administração da Companhia dos referidos dados de forma segmentada.

c) Receitas líquidas de vendas

As receitas líquidas de vendas de 30 de junho de 2010 totalizaram R\$ 108.435 (R\$ 93.821 em 30 de junho de 2009).

A receita líquida de vendas para o mercado externo em 30 de junho de 2010 totalizou R\$ 13.248 (R\$ 19.138 em 30 de junho de 2009), distribuída por diversos países.

As receitas líquidas de vendas da Companhia em 30 de junho de 2010 no mercado interno representaram R\$ 95.187 (R\$ 74.683 em 30 de junho de 2009).

No segundo trimestre de 2010, um único cliente representava mais de 10% das vendas, com uma participação de 12,78% das receitas líquidas deste mercado no segmento Embalagem PO, equivalente a R\$ 8.304. As demais vendas da Companhia no mercado interno e externo são pulverizadas, não havendo concentração de vendas de percentual acima de 10% para nenhum outro cliente.

33) CONTRATOS DE LOCAÇÃO DE IMÓVEIS DE UNIDADES PRODUTIVAS

Em 30 de junho de 2010, a Companhia possui 2 contratos de aluguel de unidades produtivas, além de outros pequenos contratos de aluguel de unidades comerciais e administrativas, todos classificados como arrendamento mercantil operacional, e alocados para despesa em cada exercício pelo regime de competência durante o período do arrendamento.

Os contratos de aluguel de unidades produtivas estão representados conforme segue:

- a) Contrato de locação firmado em 20 de outubro de 2009 e aditado em 24 de março de 2010 com a controlada Irani Trading S.A, que é proprietária de imóvel industrial localizado em Vargem Bonita, SC. O contrato tem prazo de 64 meses da emissão do termo de início que se deu em 01 de janeiro de 2010 e seu valor locatício é de R\$ 1.364 mensais fixos.

00242-9 CELULOSE IRANI SA

92.791.243/0001-03

06.01 - NOTAS EXPLICATIVAS

- b) Contrato de locação firmado em 26 de dezembro de 2006, referente aluguel da unidade Embalagem em Indaiatuba, SP, com vigência de 20 anos e valor mensal contratado de R\$ 125, reajustado anualmente pela variação do IGPM.

34) EVENTOS SUBSEQUENTES

- a) Em 03 de agosto de 2010 a controlada Irani Trading S.A. emitiu Instrumento Particular de Cédula de Créditos Imobiliários – CCI lastreada em Contrato de Locação celebrado em 20 de outubro de 2009, entre a Irani Trading S.A. e Celulose Irani S.A.. A Irani Trading S.A. cedeu a CCI para a Brazilian Securities Companhia de Securitização. Em decorrência desta cessão, a Securitizadora emitiu em regime fiduciário Certificados de Recebíveis Imobiliários - CRIs e pagou em 06 de agosto de 2010 para a Irani Trading S.A. o preço da cessão da CCI, no montante de R\$ 40.833 mil.

Esta operação será liquidada em 37 parcelas mensais e consecutivas no valor de R\$ 1.364 mil cada, com início em 25 de agosto de 2010 e término em 25 de agosto de 2013, devidas pela Locatária Celulose Irani S.A. à Cedente Irani Trading S.A., por força do contrato de locação.

O montante desta captação será utilizado para integralização pela Irani Trading S.A. de debêntures simples de emissão privada da Celulose Irani S.A. que por sua vez utilizará os recursos para refinanciamento de sua dívida de curto prazo e para suas atividades operacionais.

- b) O Conselho de Administração da Companhia, em reunião realizada em 21 de Setembro de 2010, aprovou o encerramento das atividades de fabricação de móveis em sua unidade própria localizada em Rio Negrinho/SC, bem como autorizou a diretoria a alienar seus ativos. As operações foram efetivamente encerradas em Outubro de 2010, entretanto a Companhia manterá sua estratégia de venda de móveis no mercado interno através de sua controlada Meu Móvel de Madeira Comércio de Móveis e Decorações Ltda. Em 30 de junho de 2010 e 2009, os resultados da operação descontinuada estão apresentados conforme segue.

00242-9 CELULOSE IRANI SA

92.791.243/0001-03

06.01 - NOTAS EXPLICATIVAS

Resultado de operação descontinuada

	<u>2T10</u>	<u>2T09</u>
Receita líquida	2.673	7.795
Custo dos produtos vendidos	<u>(3.115)</u>	<u>(7.865)</u>
Prejuízo (lucro) bruto	(442)	(70)
Despesas com vendas, gerais e administrativas	(630)	(1.345)
Resultado financeiro	(221)	377
Outras receitas e despesas operacionais	<u>13</u>	<u>(44)</u>
Prejuízo operacional antes dos efeitos tributários	(1.280)	(1.082)
Imposto de renda e contribuição social	<u>435</u>	<u>368</u>
Prejuízo líquido de operação descontinuada	<u>(845)</u>	<u>(714)</u>

O Resultado financeiro de operações descontinuadas é formado principalmente por receitas e despesas comuns as demais unidades da Companhia, e que são distribuídos para cada segmento pela NCG – Necessidade de Capital de Giro.

00242-9 CELULOSE IRANI SA

92.791.243/0001-03

06.01 - NOTAS EXPLICATIVAS

35) DEMONSTRATIVO DO VALOR ADICIONADO

	Controladora		Consolidado	
	30.06.10	30.06.09	30.06.10	30.06.09
1. RECEITAS	135.554	117.205	140.920	122.080
1.1) Vendas de mercadorias, produtos e serviços	134.364	115.677	138.974	120.539
1.2) Outras receitas	1.075	1.514	1.831	1.527
1.4) Provisão para devedores duvidoso - Reversão/(Constituição)	115	14	115	14
2. INSUMOS ADQUIRIDOS DE TERCEIROS	83.547	89.978	82.358	91.059
2.1) Custo das mercadorias e serviços vendidos	79.574	81.651	75.514	81.729
2.2) Materiais, energia, serviços de terceiros e outros	3.973	8.328	6.844	9.330
3. VALOR ADICIONADO BRUTO (1-2)	52.007	27.226	58.562	31.021
4. DEPRECIAÇÃO, AMORTIZAÇÃO E EXAUSTÃO	10.112	11.300	12.517	13.499
VARIAÇÃO VALOR JUSTO ATIVO BIOLÓGICO	(11.267)	(1.063)	(14.458)	(1.019)
6. VALOR ADICIONADO LÍQUIDO PRODUZIDO PELA ENTIDADE (3-4-5)	53.162	16.989	60.502	18.541
7. VALOR ADICIONADO RECEBIDO EM TRANSFERÊNCIA	14.695	37.534	8.377	37.135
7.1) Resultado de equivalência patrimonial	6.326	400	-	-
7.2) Receitas financeiras	8.369	37.134	8.377	37.135
8. VALOR ADICIONADO TOTAL A DISTRIBUIR (6+7)	67.857	54.523	68.880	55.675
9. DISTRIBUIÇÃO DO VALOR ADICIONADO	67.857	54.523	68.880	55.675
9.1) Pessoal	16.571	14.070	16.814	14.302
9.1.1 - Remuneração direta	13.618	11.369	13.813	11.565
9.1.2 - Benefícios	2.193	2.000	2.234	2.029
9.1.3 - F.G.T.S.	760	700	767	707
9.2) Impostos, taxas e contribuições	15.856	6.118	16.422	6.764
9.2.1 - Federais	10.724	4.637	10.988	5.061
9.2.2 - Estaduais	5.048	1.404	5.336	1.587
9.2.3 - Municipais	83	76	98	116
9.3) Remuneração de capital de terceiros	30.923	16.023	31.136	16.295
9.3.1 - Juros	25.262	14.513	25.458	14.746
9.3.2 - Aluguéis	5.661	1.510	5.678	1.549
9.4) Remuneração de Capitais Próprios	4.508	18.313	4.508	18.314
9.4.3 - Lucros retidos / Prejuízo do exercício	4.508	18.313	4.508	18.313

00242-9 CELULOSE IRANI SA

92.791.243/0001-03

07.01 - COMENTÁRIO DO DESEMPENHO DA COMPANHIA NO TRIMESTRE

O Comentário de Desempenho se encontra no quadro 12.01 Comentário de Desempenho Consolidado.

00242-9 CELULOSE IRANI SA

92.791.243/0001-03

12.01 - COMENTÁRIO DO DESEMPENHO CONSOLIDADO NO TRIMESTRE

COMENTÁRIO DE DESEMPENHO DA COMPANHIA NO TRIMESTRE

As informações a seguir estão apresentadas de forma consolidada. Os valores estão apresentados de acordo com as normas expedidas pela CVM – Comissão de Valores Mobiliários, aplicáveis à elaboração das informações trimestrais incluindo a Instrução CVM 469.

1 – DESEMPENHO ECONÔMICO-FINANCEIRO

Os principais indicadores financeiros se apresentaram conforme a seguir:

PRINCIPAIS INDICADORES FINANCEIROS

(incluindo operação descontinuada)

(R\$ mil)	2T10	1T10	2T09	6M10	6M09	LTM10
Receita Operacional Líquida	108.435	98.350	93.821	206.785	186.879	396.785
Mercado Interno	95.187	82.571	70.645	177.758	136.961	341.929
Mercado Externo	13.248	15.779	23.176	29.027	49.918	54.856
Lucro Bruto	42.468	40.798	22.358	83.266	44.192	126.656
Margem Bruta	39,2%	41,5%	23,8%	40,3%	23,6%	31,9%
Lucro Operacional antes dos tributos e participações	4.584	7.349	27.634	11.933	23.593	28.456
Margem Operacional	4,2%	7,5%	29,5%	5,8%	12,6%	7,2%
Resultado Líquido	4.508	7.036	18.313	11.544	15.721	17.774
Margem Líquida	4,2%	7,2%	19,5%	5,6%	8,4%	4,5%

EBITDA - EARNINGS BEFORE INTEREST, TAXES, DEPRECIATION AND AMORTIZATION(*)

(R\$ mil)	2T10	1T10	2T09	6M10	6M09	LTM10
Resultado Antes dos Tributos	4.584	7.349	27.634	11.933	23.593	28.456
Variação do valor justo dos ativos biológicos	(14.457)	(14.545)	(1.019)	(29.002)	(1.194)	(31.504)
Exaustão	3.911	3.463	4.009	7.374	7.406	24.969
Depreciação e Amortização	8.608	8.423	9.490	17.031	18.865	35.447
Resultado Financeiro	17.082	13.584	(22.389)	30.666	(13.574)	31.652
EBITDA	19.728	18.274	17.725	38.002	35.096	89.020
Provisões (IPI e Contingências)	2.212	2.149	1.123	4.361	1.970	6.972
Eventos não recorrentes *	-	-	-	-	-	1.645
EBITDA Ajustado	21.940	20.423	18.848	42.363	37.066	97.637
Margem EBITDA	20,2%	20,8%	20,1%	20,5%	19,8%	25%

* Obs. Eventos não recorrentes	-	-	-	-	-	1.645
Venda de ativo - fazenda	-	-	-	-	-	188
Vendaval	-	-	-	-	-	1.457

LTM10: last twelve months 2010 (Julho 2009 à Junho 2010) - não revisado por auditores independentes

6M10: seis meses de 2010 (Janeiro à Junho 2010) – não revisado por auditores independentes

6M09: seis meses de 2009 (Janeiro à Junho 2009) – não revisado por auditores independentes

Nota: LTM (last twelve months) se refere ao somatório dos resultados apurados nos últimos doze meses. O LTM não é uma medida utilizada nas práticas contábeis adotadas no Brasil, não representando uma demonstração do resultado para o período apresentado e não deve ser considerado como sendo uma alternativa ao lucro líquido na qualidade de indicador de nosso desempenho operacional. O LTM não tem um significado padronizado e nossa definição de LTM pode não ser comparável a definição de outras Companhias. Nossa Administração utiliza essa informação adicional para mensurar nosso desempenho operacional no período.

00242-9 CELULOSE IRANI SA

92.791.243/0001-03

12.01 - COMENTÁRIO DO DESEMPENHO CONSOLIDADO NO TRIMESTRE

Nota: EBITDA é o resultado operacional adicionado das (receitas) despesas financeiras líquidas e de depreciações, exaustões e amortizações. O EBITDA não é uma medida utilizada nas práticas contábeis adotadas no Brasil, não representando o fluxo de caixa para os períodos apresentados e não deve ser considerado como sendo uma alternativa ao lucro líquido na qualidade de indicador de nosso desempenho operacional ou como uma alternativa ao fluxo de caixa na qualidade de indicador de liquidez. O EBITDA não tem um significado padronizado e nossa definição de EBITDA pode não ser comparável ao EBITDA ou EBITDA ajustado conforme definido por outras Companhias. Ainda que o EBITDA não forneça, de acordo com as práticas contábeis utilizadas no Brasil uma medida do fluxo de caixa operacional, nossa administração o utiliza para mensurar nosso desempenho operacional. Adicionalmente, entendemos que determinados investidores e analistas financeiros utilizam o EBITDA como indicador de desempenho operacional de uma Companhia e/ou de seu fluxo de caixa.

IRANI APRESENTA AUMENTO DE 16% NO EBITDA AJUSTADO NO 2T10, COM MARGEM DE 20,2%

Destques 2T10

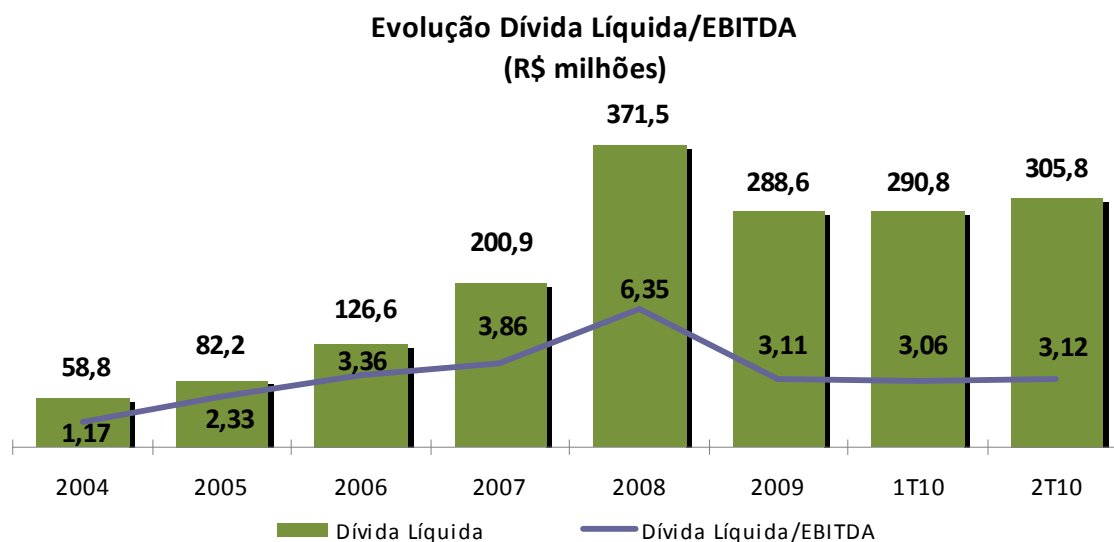
- A Receita Operacional Líquida apresentou aumento de 15,6% e 10,3%, respectivamente, em relação ao 2T09 e ao 1T10. O Lucro Bruto foi 90,0% e 4,1% superior no 2T10 em comparação ao 2T09 e 1T10, respectivamente.
- O Resultado Líquido totalizou R\$ 4.508 no 2T10, contra R\$ 18.313 no 2T09 e atingindo no acumulado dos últimos doze meses R\$ 17.774 positivos, principalmente devido a variação cambial.
- O EBITDA Ajustado foi de R\$ 21.940 no 2T10 (R\$ 18.848 no 2T09) com margem de 20,2% (20,1% no 2T09). O crescimento do EBITDA no 2T10 em relação ao 2T09 foi de 16,4% e em relação ao 1T10 foi de 7,4%.
- No dia 12 de abril de 2010, a Companhia teve subscrita e integralizada a 1ª emissão de debêntures simples não conversíveis em ações da Companhia com esforços restritos de colocação, nos termos da Instrução CVM 476/09, no valor de R\$ 100 milhões. O prazo da operação é de 5 anos com 18 meses de carência. Os recursos foram utilizados para alongamento da dívida de curto prazo bem como foram aplicados nas atividades ordinárias da empresa.

00242-9 CELULOSE IRANI SA

92.791.243/0001-03

12.01 - COMENTÁRIO DO DESEMPENHO CONSOLIDADO NO TRIMESTRE

1.1 Endividamento Líquido



A evolução da Dívida Líquida / EBITDA tem seu ponto de alavancagem mais elevado em dezembro de 2008, devido ao carregamento integral da dívida referente aos investimentos realizados no Projeto Superação (R\$ 160,8 milhões). A partir do 1T09 começou a ocorrer à captura dos benefícios do Projeto e liquidação da dívida, sendo que a relação Dívida Líquida / EBITDA baixou de 6,35x em 2008 para 3,11x em 2009 e para 3,06x no 1T10, permanecendo estável em 3,12x neste 2T10. Durante este período houve, por um lado, o incremento do EBITDA e por outro a redução do endividamento pelos pagamentos efetuados e pela valorização do Real em relação à dívida denominada em dólar.

00242-9 CELULOSE IRANI SA

92.791.243/0001-03

12.01 - COMENTÁRIO DO DESEMPENHO CONSOLIDADO NO TRIMESTRE

1.2 Resultado Financeiro

Neste trimestre o resultado financeiro foi apurado em R\$ 17.082 negativos frente aos R\$ 22.389 positivos no mesmo trimestre do exercício anterior. A distribuição foi apresentada da seguinte forma:

	2T10	1T10	2T09	6M10	6M09	LTM10
Receitas Financeiras	8.690	10.095	37.135	18.785	49.662	44.661
Despesas Financeiras	(25.772)	(23.679)	(14.746)	(49.451)	(36.088)	(76.313)
Resultado Financeiro	(17.082)	(13.584)	22.389	(30.666)	13.574	(31.652)

Nas receitas e despesas financeiras apresentadas estão inclusas as variações cambiais ativas e passivas, conforme segue:

	2T10	1T10	2T09	6M10	6M09	LTM10
Variação cambial ativa	7.411	9.720	36.765	17.131	48.906	41.814
Variação cambial passiva	(13.293)	(13.455)	(2.142)	(26.748)	(10.607)	(30.907)
Variação cambial líquida	(5.882)	(3.735)	34.623	(9.617)	38.299	10.907

O resultado financeiro sem variação cambial apresenta-se da seguinte forma:

	2T10	1T10	2T09	6M10	6M09	LTM10
Resultado Financeiro sem variação cambial	(11.200)	(9.849)	(12.234)	(21.049)	(24.725)	(42.559)

00242-9 CELULOSE IRANI SA

92.791.243/0001-03

12.01 - COMENTÁRIO DO DESEMPENHO CONSOLIDADO NO TRIMESTRE

Todos os trimestres foram afetados em seu resultado financeiro pela oscilação do Dólar e do EURO que são base de atualização de determinados financiamentos da Companhia.

LTM10: last twelve months 2010 (Julho 2009 à Junho 2010) - não revisado por auditores independentes

6M10: seis meses de 2010 (Janeiro à Junho 2010) - não revisado por auditores independentes

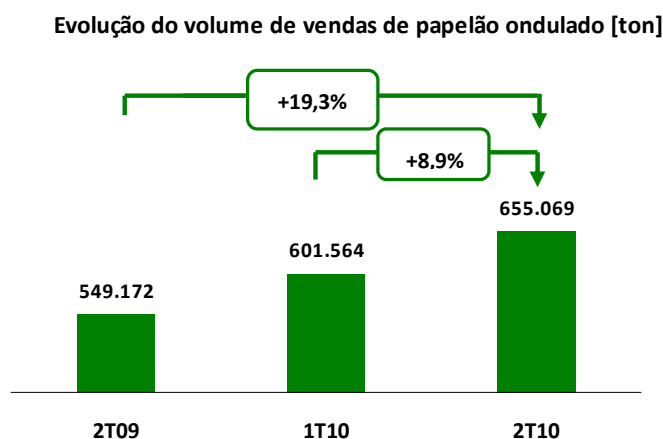
6M09: seis meses de 2009 (Janeiro à Junho 2009) - não revisado por auditores independentes

2 - DESEMPENHO OPERACIONAL (Não revisados por auditor independente)

2.1 Evolução do Mercado

Papelão Ondulado – Comparação ABPO¹ x Irani

Mercado ABPO [ton]



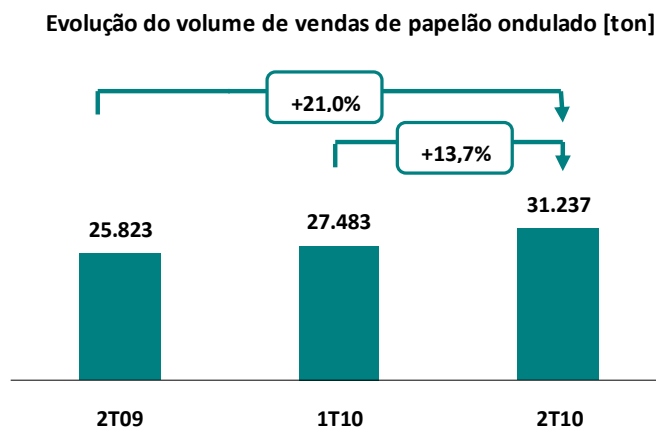
¹ ABPO: Associação Brasileira do Papelão Ondulado
2T10 ABPO (em ton e m²) são prévias de fechamento.

00242-9 CELULOSE IRANI SA

92.791.243/0001-03

12.01 - COMENTÁRIO DO DESEMPENHO CONSOLIDADO NO TRIMESTRE

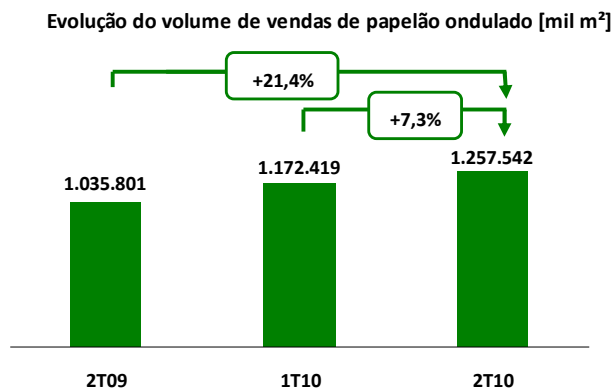
Mercado Irani [ton]



Conforme demonstrado nos gráficos, o volume de vendas de Papelão Ondulado - **Mercado ABPO**, apresentou aumento de 19,3% no 2T10 em comparação ao 2T09, enquanto que o volume de vendas de papelão ondulado - **Mercado Irani**, apresentou crescimento de 21,0% no mesmo período. Em comparação ao 1T10, o **Mercado ABPO** apresentou aumento de 8,9%, enquanto que o **Mercado Irani** teve incremento de 13,7%.

A participação de mercado da IRANI (em ton) neste trimestre foi de 4,8% enquanto que no 2T09 foi de 4,7%. Quando observamos a evolução das vendas (em m²), temos a mesma tendência de crescimento no mercado IRANI, conforme demonstrado nos gráficos abaixo:

Mercado ABPO [mil m²]

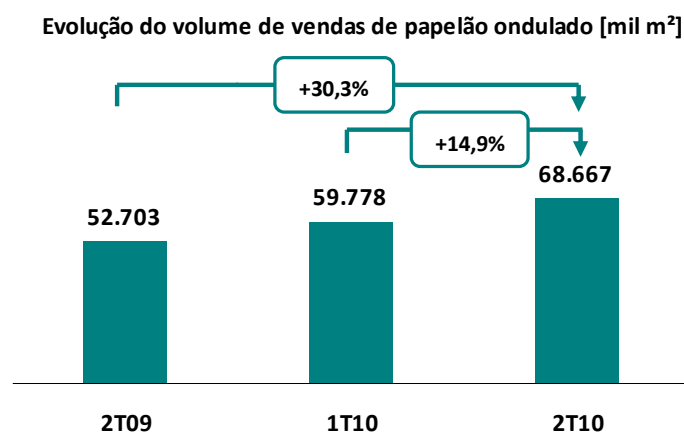


00242-9 CELULOSE IRANI SA

92.791.243/0001-03

12.01 - COMENTÁRIO DO DESEMPENHO CONSOLIDADO NO TRIMESTRE

Mercado Irani [mil m²]



O volume de vendas de Papelão Ondulado – Mercado ABPO em m² apresentou um aumento de 21,4% no 2T10 em comparação ao 2T09, enquanto que o Mercado Irani teve um aumento de 30,3% no mesmo período. Em metros quadrados, a participação de mercado da Irani foi de 5,5% neste trimestre enquanto que no 2T09 foi de 5,1%.

2.2 Produção e Vendas

Os volumes de Produção e Vendas dos principais produtos se apresentaram conforme a seguir:

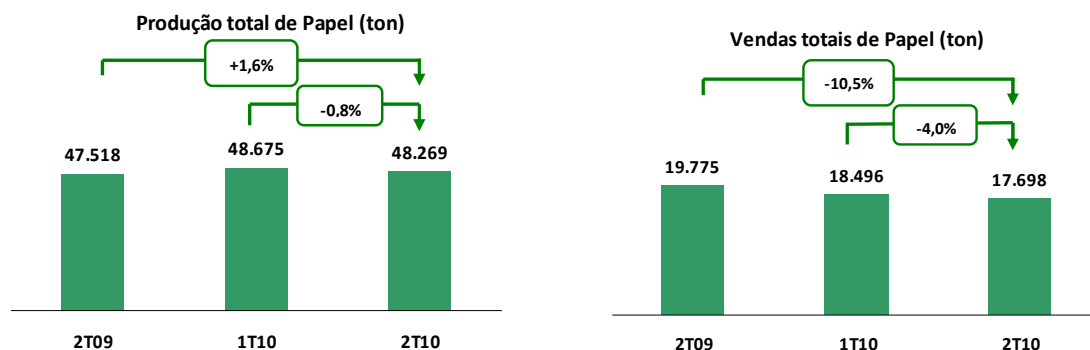
Segmento Papel

A produção de papel foi 1,6% maior neste 2T10 em relação ao 2T09, apresentando uma leve redução de 0,8% em relação ao 1T10. As vendas de papel foram 10,5% menores em relação ao 2T09 e 4,0% menores em relação ao 1T10, devido a maior transferência de papel para as fábricas de embalagens em Santa Catarina e São Paulo.

00242-9 CELULOSE IRANI SA

92.791.243/0001-03

12.01 - COMENTÁRIO DO DESEMPENHO CONSOLIDADO NO TRIMESTRE



**Íquido de transferências*

Neste trimestre, as transferências de papel para transformação na fábrica de embalagens em São Paulo alcançaram 17.909 toneladas (17.034 ton no 1T10 e 16.650 ton no 2T09) e para a fábrica de embalagens de Santa Catarina foram transferidas 13.427 toneladas (13.324 ton no 1T10 e 12.716 ton no 2T09).

Segmento Embalagem PO (papelão ondulado)

A produção total de embalagens de papelão ondulado nas duas fábricas (SP e SC) apresentou aumento de 17,4% em relação ao 2T09 e de 11,3% em relação ao 1T10. As vendas também apresentaram aumento de 21,0% comparativamente ao mesmo trimestre do ano passado, e de 13,7% em relação ao 1T10.

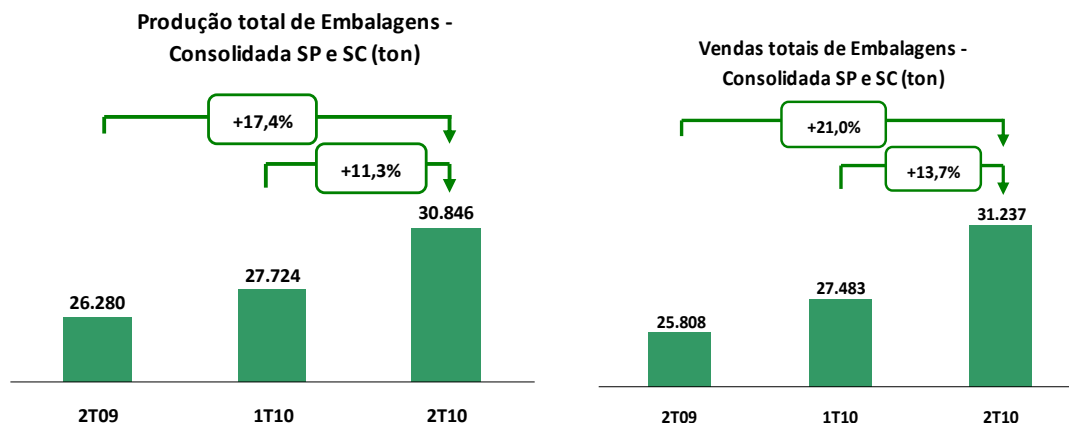
O volume de vendas da fábrica de Embalagem SP atingiu neste 2T10 11.153 toneladas de caixas e 6.313 toneladas de chapas (8.519 toneladas de caixas e 6.009 toneladas de chapas no 2T09).

O volume de vendas da fábrica de Embalagem SC atingiu no 2T10 10.994 toneladas de caixas e 2.778 toneladas de chapas (9.681 toneladas de caixas e 1.598 toneladas de chapas no 2T09).

00242-9 CELULOSE IRANI SA

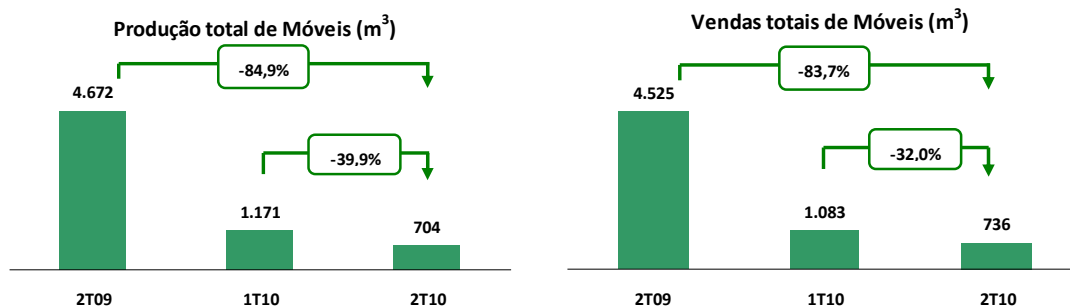
92.791.243/0001-03

12.01 - COMENTÁRIO DO DESEMPENHO CONSOLIDADO NO TRIMESTRE



Segmento Móveis

A Divisão Móveis teve redução no volume de produção e vendas no comparativo dos trimestres. A redução nos volumes de produção e venda deu-se pela redução nas operações terceirizadas.



*considerando produção e venda própria + terceirizada

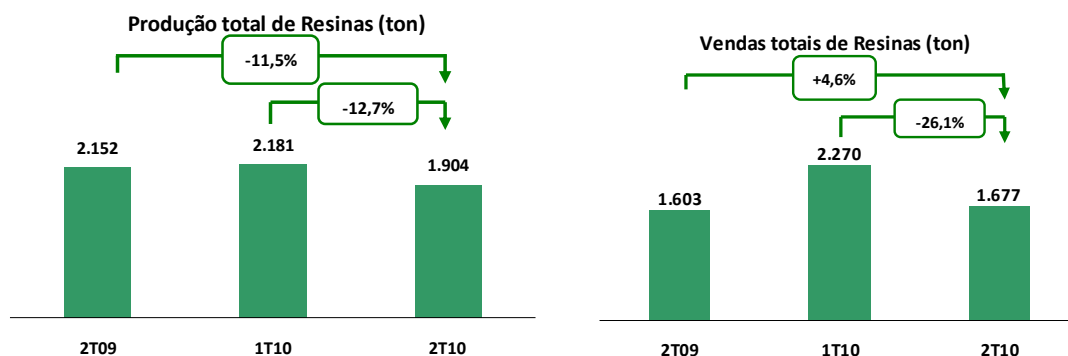
Segmento Florestal RS e Resinas

A produção na unidade Resinas teve redução de 11,5% no 2T10 em relação ao 2T09, e de 12,7% em relação ao 1T10. As vendas apresentaram aumento de 4,6% em relação ao 2T09 e redução de 26,1% em relação ao 1T10.

00242-9 CELULOSE IRANI SA

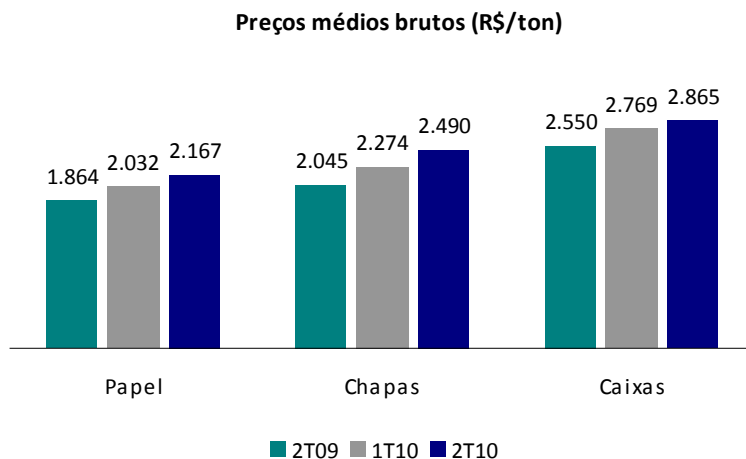
92.791.243/0001-03

12.01 - COMENTÁRIO DO DESEMPENHO CONSOLIDADO NO TRIMESTRE



2.3 Preços Médios Brutos

Os preços médios brutos por tonelada (R\$/ton) praticados nos principais produtos comercializados no comparativo dos trimestres foram os seguintes:



Os preços médios brutos por tonelada apresentaram aumento no papel de 16,3% neste 2T10 em relação 2T09 e aumento de 6,6% em relação ao 1T10. Os preços de chapas tiveram aumento de 21,8% e de 9,5% no 2T10 em comparação com o 2T09 e 1T10, respectivamente. As caixas de papelão ondulado apresentaram a mesma tendência de aumento, apresentando 12,4% e 3,5% de incremento no 2T10, respectivamente, em comparação ao 2T09 e 1T10.

00242-9 CELULOSE IRANI SA

92.791.243/0001-03

12.01 - COMENTÁRIO DO DESEMPENHO CONSOLIDADO NO TRIMESTRE

3. INVESTIMENTOS

Não estão previstos investimentos relevantes para o ano de 2010, período de consolidação e captura dos benefícios dos investimentos realizados através do Projeto Superação onde foram aplicados R\$ 160,8 milhões nos anos de 2007 e 2008. Para o exercício de 2010 estão previstos investimentos de aproximadamente R\$ 16,9 milhões os quais servirão para encerramento de alguns projetos já iniciados e para atender melhorias e substituições necessárias ao bom andamento dos equipamentos da Companhia.

01.01 - IDENTIFICAÇÃO

1 - CÓDIGO CVM 00242-9	2 - DENOMINAÇÃO SOCIAL CELULOSE IRANI SA	3 - CNPJ 92.791.243/0001-03
---------------------------	---	--------------------------------

09.01 - PARTICIPAÇÕES EM SOCIEDADES CONTROLADAS E/OU COLIGADAS

1- ITEM	2 - RAZÃO SOCIAL DA CONTROLADA/COLIGADA	3 - CNPJ	4 - CLASSIFICAÇÃO	5 - % PARTICIPAÇÃO NO CAPITAL DA INVESTIDA	6 - % PATRIMÔNIO LÍQUIDO DA INVESTIDORA
7 - TIPO DE EMPRESA	8 - NÚMERO DE AÇÕES DETIDAS NO TRIMESTRE ATUAL (Unidades)		9 - NÚMERO DE AÇÕES DETIDAS NO TRIMESTRE ANTERIOR (Unidades)		
01	IRANI TRADING S/A	89.612.337/0001-63	FECHADA CONTROLADA	99,98	48,74
	EMPRESA COMERCIAL, INDUSTRIAL E OUTRAS		22.525		22.525
02	HABITASUL FLORESTAL S/A	90.189.960/0001-34	FECHADA CONTROLADA	100,00	37,71
	EMPRESA COMERCIAL, INDUSTRIAL E OUTRAS		11.662.646		11.662.646
03	HGE GERAÇÃO DE ENERGIA SUSTENTÁVEL	10.902.894/0001-69	FECHADA CONTROLADA	99,98	4,60
	EMPRESA COMERCIAL, INDUSTRIAL E OUTRAS		4.009.000		4.009.000
04	MEU MÓVEL DE MADEIRA COM. MOV. DEC. LTDA	09.175.816/0001-20	FECHADA CONTROLADA	99,93	1,73
	EMPRESA COMERCIAL, INDUSTRIAL E OUTRAS		4.297		1.297

01.01 - IDENTIFICAÇÃO

1 - CÓDIGO CVM 00242-9	2 - DENOMINAÇÃO SOCIAL CELULOSE IRANI SA	3 - CNPJ 92.791.243/0001-03
---------------------------	---	--------------------------------

14.01 - CARACTERÍSTICAS DA EMISSÃO PÚBLICA OU PARTICULAR DE DEBÊNTURES

1 - ITEM	01
2 - Nº ORDEM	ÚNICA
3 - Nº REGISTRO NA CVM	
4 - DATA DO REGISTRO CVM	
5 - SÉRIE EMITIDA	UN
6 - TIPO DE EMISSÃO	SIMPLES
7 - NATUREZA EMISSÃO	PARTICULAR
8 - DATA DA EMISSÃO	25/03/2010
9 - DATA DE VENCIMENTO	25/03/2015
10 - ESPÉCIE DA DEBÊNTURE	REAL
11 - CONDIÇÃO DE REMUNERAÇÃO VIGENTE	CDI
12 - PRÊMIO/DESÁGIO	5% a.a.
13 - VALOR NOMINAL (Reais)	1.036.655,35
14 - MONTANTE EMITIDO (Reais Mil)	103.666
15 - Q. TÍTULOS EMITIDOS (UNIDADE)	100
16 - TÍTULO CIRCULAÇÃO (UNIDADE)	100
17 - TÍTULO TESOURARIA (UNIDADE)	0
18 - TÍTULO RESGATADO (UNIDADE)	0
19 - TÍTULO CONVERTIDO (UNIDADE)	0
20 - TÍTULO A COLOCAR (UNIDADE)	0
21 - DATA DA ÚLTIMA REPACTUAÇÃO	
22 - DATA DO PRÓXIMO EVENTO	

00242-9 CELULOSE IRANI SA

92.791.243/0001-03

21.01 - RELATÓRIO DA REVISÃO ESPECIAL - SEM RESSALVA

RELATÓRIO DE REVISÃO DOS AUDITORES INDEPENDENTES

Aos Acionistas e Diretores da
Celulose Irani S.A.
Porto Alegre – RS

1. Revisamos as informações contábeis contidas nas Informações Trimestrais - ITR, individuais e consolidado, da Celulose Irani S.A. (“Companhia”), referentes ao trimestre findo em 30 de junho de 2010, compreendendo os balanços patrimoniais, as demonstrações do resultado, das mutações do patrimônio líquido e dos fluxos de caixa, as notas explicativas e o relatório de desempenho, elaborados sob a responsabilidade de sua Administração.
2. Nossa revisão foi efetuada de acordo com as normas específicas estabelecidas pelo IBRACON - Instituto dos Auditores Independentes do Brasil, em conjunto com o Conselho Federal de Contabilidade - CFC, e consistiu, principalmente, em: (a) indagação e discussão com os administradores responsáveis pelas áreas contábil, financeira e operacional da Companhia quanto aos principais critérios adotados na elaboração das Informações Trimestrais; e (b) revisão das informações e dos eventos subsequentes que tenham, ou possam vir a ter, efeitos relevantes sobre a situação financeira e as operações da Companhia.
3. Com base em nossa revisão, não temos conhecimento de nenhuma modificação relevante que deva ser feita nas informações contábeis intermediárias contidas nas Informações Trimestrais acima referidas, para que estas estejam de acordo com: (i) o Pronunciamento Técnico CPC 21 – Demonstração Intermediária, no caso das informações individuais; (ii) a norma internacional IAS 34 - *Interim Financial Reporting*, emitida pelo *International Accounting Standards Board* – IASB e o CPC 21, no caso das informações consolidadas; e apresentadas de forma condizente com as normas expedidas pela Comissão de Valores Mobiliários (CVM).
4. Revisamos, também, as informações intermediárias do valor adicionado (DVA), individuais e consolidadas, referentes ao trimestre findo em 30 de junho de 2010, cuja apresentação nas informações intermediárias é requerida de acordo com as normas expedidas pela CVM - Comissão de Valores Mobiliários aplicáveis à elaboração de Informações Trimestrais - ITR e considerada informação suplementar pelas IFRS, que não requerem a apresentação da DVA. Essas demonstrações foram submetidas aos mesmos procedimentos de revisão descritos anteriormente e, com base em nossa revisão, não temos conhecimento de nenhum fato que nos leve a acreditar que não foram elaboradas, em todos os seus aspectos relevantes, de acordo as informações contábeis intermediárias individuais e consolidadas tomadas em conjunto.
5. Conforme mencionado na nota explicativa nº 2, as Informações Trimestrais – ITR, originalmente apresentadas em 13 de agosto de 2010, estão sendo reapresentadas

00242-9 CELULOSE IRANI SA

92.791.243/0001-03

21.01 - RELATÓRIO DA REVISÃO ESPECIAL - SEM RESSALVA

conforme requerido pela Deliberação CVM nº 603/09 (alterada pela Deliberação CVM nº 656/11) para contemplar os efeitos dos novos Pronunciamentos, Interpretações e Orientações Técnicas emitidos pelo Comitê de Pronunciamentos Contábeis (CPC) com vigência em 2010. Os efeitos da adoção dessas normas estão apresentados na referida nota explicativa.

Porto Alegre, 06 de maio de 2011.

DELOITTE TOUCHE TOHMATSU
Auditores Independentes
CRC nº 2 SP 011609/O-8

Roberto Wagner Promenzio
Contador
CRC n.º 1 SP 088.438/0-9/S/RS

SERVIÇO PÚBLICO FEDERAL

CVM - COMISSÃO DE VALORES MOBILIÁRIOS

ITR - Informações Trimestrais

Legislação Societária

EMPRESA COMERCIAL, INDUSTRIAL E OUTRAS

Data-Base - 30/06/2010

Reapresentação Espontânea

00242-9 CELULOSE IRANI SA

92.791.243/0001-03

23.01 - DESCRIÇÃO DAS INFORMAÇÕES ALTERADAS

Reapresentação das informações trimestrais, incluindo as alterações promovidas pelos novos pronunciamentos técnicos emitidos pelo Comitê de Pronunciamentos Contábeis – CPC, em consonância com as normas internacionais de contabilidade (*International Financial Reporting Standards* – IFRS), conforme facultado pela Deliberação CVM nº 610/09.

01.01 - IDENTIFICAÇÃO

1 - CÓDIGO CVM 00242-9	2 - DENOMINAÇÃO SOCIAL CELULOSE IRANI SA	3 - CNPJ 92.791.243/0001-03
---------------------------	---	--------------------------------

ÍNDICE

GRUPO	QUADRO	DESCRIÇÃO	PÁGINA
01	01	IDENTIFICAÇÃO	1
01	02	SEDE	1
01	03	DIRETOR DE RELAÇÕES COM INVESTIDORES (Endereço para Correspondência com a Companhia)	1
01	04	REFERÊNCIA DO ITR	1
01	05	COMPOSIÇÃO DO CAPITAL SOCIAL	2
01	06	CARACTERÍSTICAS DA EMPRESA	2
01	07	SOCIEDADES NÃO INCLUÍDAS NAS DEMONSTRAÇÕES FINANCEIRAS CONSOLIDADAS	2
01	08	PROVENTOS EM DINHEIRO	2
01	09	CAPITAL SOCIAL SUBSCRITO E ALTERAÇÕES NO EXERCÍCIO SOCIAL EM CURSO	3
01	10	DIRETOR DE RELAÇÕES COM INVESTIDORES	3
02	01	BALANÇO PATRIMONIAL ATIVO	4
02	02	BALANÇO PATRIMONIAL PASSIVO	5
03	01	DEMONSTRAÇÃO DO RESULTADO	7
04	01	04 - DEMONSTRAÇÃO DO FLUXO DE CAIXA	9
05	01	05 - DEMONSTRAÇÃO DAS MUTAÇÕES DO PATRIMÔNIO LÍQUIDO DE 01/04/2010 a 30/06/2010	11
05	02	05 - DEMONSTRAÇÃO DAS MUTAÇÕES DO PATRIMÔNIO LÍQUIDO DE 01/01/2010 a 30/06/2010	12
08	01	BALANÇO PATRIMONIAL ATIVO CONSOLIDADO	13
08	02	BALANÇO PATRIMONIAL PASSIVO CONSOLIDADO	14
09	01	DEMONSTRAÇÃO DO RESULTADO CONSOLIDADO	16
10	01	10.01 - DEMONSTRAÇÃO DO FLUXO DE CAIXA CONSOLIDADO	18
11	01	11 - DEMONSTRAÇÃO DAS MUTAÇÕES DO PATRIMÔNIO LÍQUIDO CONSOLIDADO DE 01/04/2010 a 30/06/2010	20
11	02	11 - DEMONSTRAÇÃO DAS MUTAÇÕES DO PATRIMÔNIO LÍQUIDO CONSOLIDADO DE 01/01/2010 a 30/06/2010	21
06	01	NOTAS EXPLICATIVAS	22
07	01	COMENTÁRIO DO DESEMPENHO DA COMPANHIA NO TRIMESTRE	75
12	01	COMENTÁRIO DO DESEMPENHO CONSOLIDADO NO TRIMESTRE	76
13	01	PARTICIPAÇÃO EM SOCIEDADES CONTROLADAS E/OU COLIGADAS	87
14	01	CARACTERÍSTICAS DA EMISSÃO PÚBLICA OU PARTICULAR DE DEBÊNTURES	88
21	01	RELATÓRIO DA REVISÃO ESPECIAL	89
		IRANI TRADING S/A	
		HABITASUL FLORESTAL S/A	
		HGE GERAÇÃO DE ENERGIA SUSTENTÁVEL	
		MEU MÓVEL DE MADEIRA COM. MOV. DEC. LTDA	
23	01	DESCRIÇÃO DAS INFORMAÇÕES ALTERADAS	91